

Oppfatninger om eldrerådenes rolle i kommunene



Om rapporten

Bakgrunn

Respondentgrupper:

- Kommunedirektører, ordførere og varaordførere i norske kommuner.
- Ledere av eldrerådene i norske kommuner og bydeler i Oslo.

Gjennomføringsperiode:

Undersøkelsen ble gjennomført som en anonym webundersøkelse og ble gjennomført i perioden 17. september – 26. september 2025.

Det ble sendt 2 påminnelser i feltperioden til de som ikke hadde gjennomført undersøkelsen.

Feilmargin per respondentgruppe:

- Kommunedirektører, ordførere og varaordførere: +/- 6%.
 - Ledere av eldrerådene: +/- 4%
- 95 % konfidensnivå.

Undersøkelsen er gjennomført av NorgesBarometeret på vegne av Senteret for aldersvennlig Norge.

Rapporten ble produsert 07.10.2025

Undersøkelsen ble sendt ut til:

- Et utvalg på totalt **1052 kommunedirektører, ordførere og varaordførere** i alle norske kommuner med unntak av Oslo og ble besvart av **210** respondenter.
- Et utvalg på totalt 370 ledere av eldrerådene i norske kommuner og bydeler i Oslo, og ble besvart av **240** respondenter.

Ansvarlig konsulent:

Øystein H. S. Moen

om@norgesbarometeret.no

Tlf.: + 47 90 01 08 69



Om NorgesBarometeret og undersøkelsen

Om NorgesBarometeret

NorgesBarometeret er et meningsmålingsbyrå spesialisert på kommune-Norge. NorgesBarometeret har siden 2005 gjennomført regelmessige undersøkelser blant Norges ordførere og rådmenn.

Bedrifter, organisasjoner og presse har ofte behov for å vite hva landets kommuner og deres folkevalgte og administrative ledere mener.

NorgesBarometeret står bak undersøkelser som Kommunebarometeret, Folkevalgtbarometeret og Medlemsbarometeret, i tillegg til tradisjonelle befolkningsundersøkelser.

Forklaringer og begreper

Unike kommuner:

I denne undersøkelsen så rapporterer vi på det omtaler som unike kommuner. Det betyr at vi benytter oss kun av et svar fra kommunene, dersom flere har svart. Der flere har svart prioriterer vi svarene i følgende rekkefølge: 1. Kommunedirektør, 2. Ordfører, 3. Varaordfører



Svaranalyse | Kommunene

Respondentgrupper	Respondenter	Responsfrekvens	Unike kommuner	Responsfrekvens
Ordførere (354)	113	32 %	170	48 %
Varaordførere (351)	67	19 %	Innbyggere representert	
Kommunedirektører (347)	31	9 %		
Sum	211	20 %	2 021 668	42 %

* Det er 357 kommuner i Norge. Oslo er ikke invitert.

Fylkesvis	Agder	Akershus	Buskerud	Finmark	Innlandet	Møre og Romsdal	Nordland	Rogaland	Telemark
Antall kommuner i fylket	25	21	18	18	46	27	41	23	17
Antall kommuner svart	10	10	6	10	18	14	19	11	10
Andel i %	40 %	48 %	33 %	56 %	39 %	52 %	46 %	48 %	59 %
Andel	5,9 %	5,9 %	3,5 %	5,9 %	10,6 %	8,2 %	11,2 %	6,5 %	5,9 %
Ideell andel	5,9 %	4,9 %	4,2 %	4,2 %	10,8 %	6,3 %	9,6 %	5,4 %	4,0 %

Fylkesvis	Troms	Trøndelag	Vestfold	Vestland	Østfold
Antall kommuner i fylket	21	38	6	43	12
Antall kommuner svart	8	20	3	24	7
Andel i %	38 %	53 %	50 %	56 %	58 %
Andel	4,7 %	11,8 %	1,8 %	14,1 %	4,1 %
Ideell andel	4,9 %	8,9 %	1,4 %	10,1 %	2,8 %



Svaranalyse | Kommunene

Regionsvis

	Øst- og Sørlandet	Vestlandet	Midt-Norge	Nord-Norge
Ant kommuner i regionen	145	66	65	80
Antall kommuner svart	64	35	34	37
Andel i %	44 %	53 %	52 %	46 %
Andel	37,6 %	20,6 %	20,0 %	21,8 %
Ideell andel	34,0 %	15,5 %	15,2 %	18,7 %

Ordførers partitilhørighet

	AP	SV	SP	V	H	KRF	FRP	Andre
Antall kommuner	111	5	87	2	102	12	14	23
Antall kommuner svart	51	2	38	2	44	7	11	13
Andel i %	46 %	40 %	44 %	100 %	43 %	58 %	79 %	57 %
Andel	30,0 %	1,2 %	22,4 %	1,2 %	25,9 %	4,1 %	6,5 %	7,6 %
Ideell andel	26,0 %	1,2 %	20,4 %	0,5 %	23,9 %	2,8 %	3,3 %	5,4 %



Svaranalyse | Eldrerådene

Respondentgrupper

	Respondenter	Responsfrekvens
Medlemmer av eldrerådene (370)	240	65 %

Fylkesvis

	Agder	Akershus	Buskerud	Finnmark	Innlandet	Møre og Romsdal	Nordland	Oslo	Rogaland
Antall eldreråd i fylket	25	21	18	18	46	27	40	15	23
Antall eldreråd svart	16	15	16	9	26	21	28	12	16
Andel i %	64 %	71 %	89 %	50 %	57 %	78 %	70 %	80 %	70 %

Fylkesvis

	Telemark	Troms	Trøndelag	Vestfold	Vestland	Østfold
Antall eldreråd i fylket	17	21	38	6	43	12
Antall eldreråd svart	13	13	16	2	28	9
Andel i %	76 %	62 %	42 %	33 %	65 %	75 %

Regionsvis

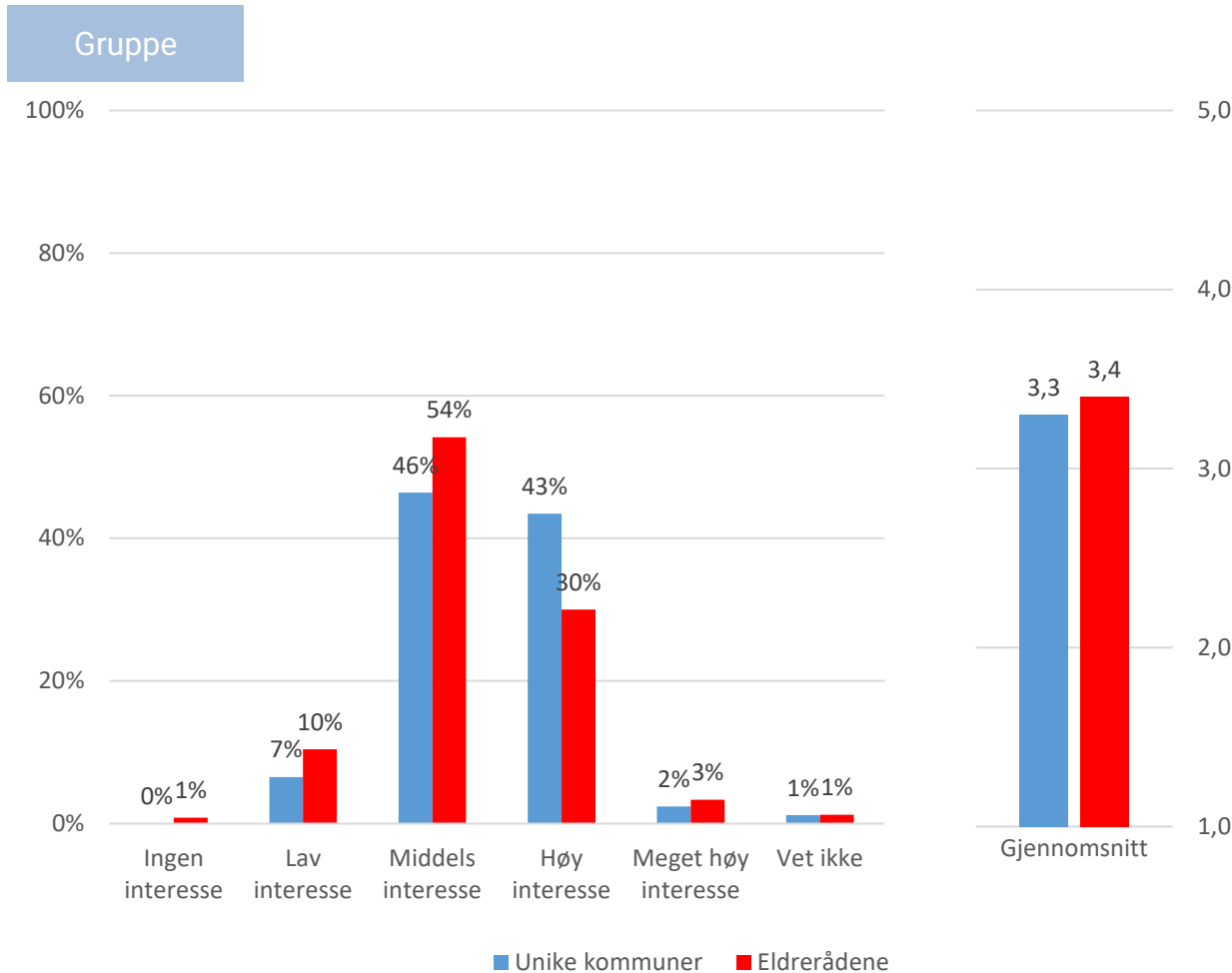
	Øst- og Sørlandet	Vestlandet	Midt-Norge	Nord-Norge
Ant kommuner i regionen	145	66	65	80
Antall eldreråd svart	97	40	37	50
Andel i %	67 %	61 %	57 %	63 %



Hvordan opplever dere at interessen for å sitte i eldrerådet er i deres kommune?



Hvordan opplever dere at interessen for å sitte i eldrerådet er i deres kommune?



Kommentarer:

- Ett stort flertall mener at interessen er fra middelshøy og oppover
- Kommunene svarer høy i noe større grad enn eldrerådene



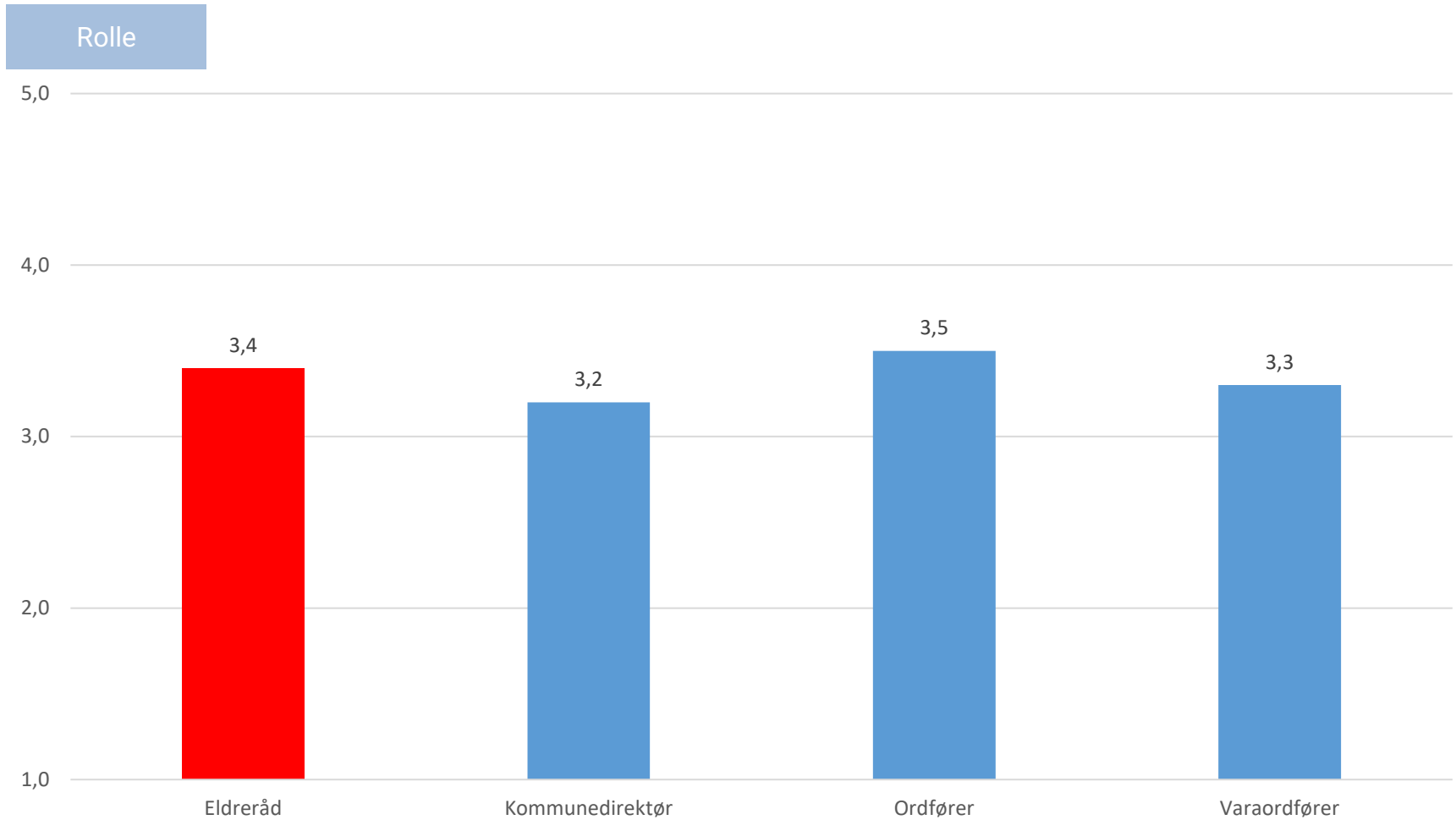
Hvordan opplever dere at interessen for å sitte i eldrerådet er i deres kommune?

Gruppe

	Unike kommuner	Eldreråd
Antall svar	168	240
[1] Ingen interesse	0 %	1 %
[2] Lav interesse	7 %	10 %
[3] Middels interesse	46 %	54 %
[4] Høy interesse	43 %	30 %
[5] Meget høy interesse	2 %	3 %
Vet ikke	1 %	1 %
Gjennomsnitt	3,3	3,4



Hvordan opplever dere at interessen for å sitte i eldrerådet er i deres kommune?





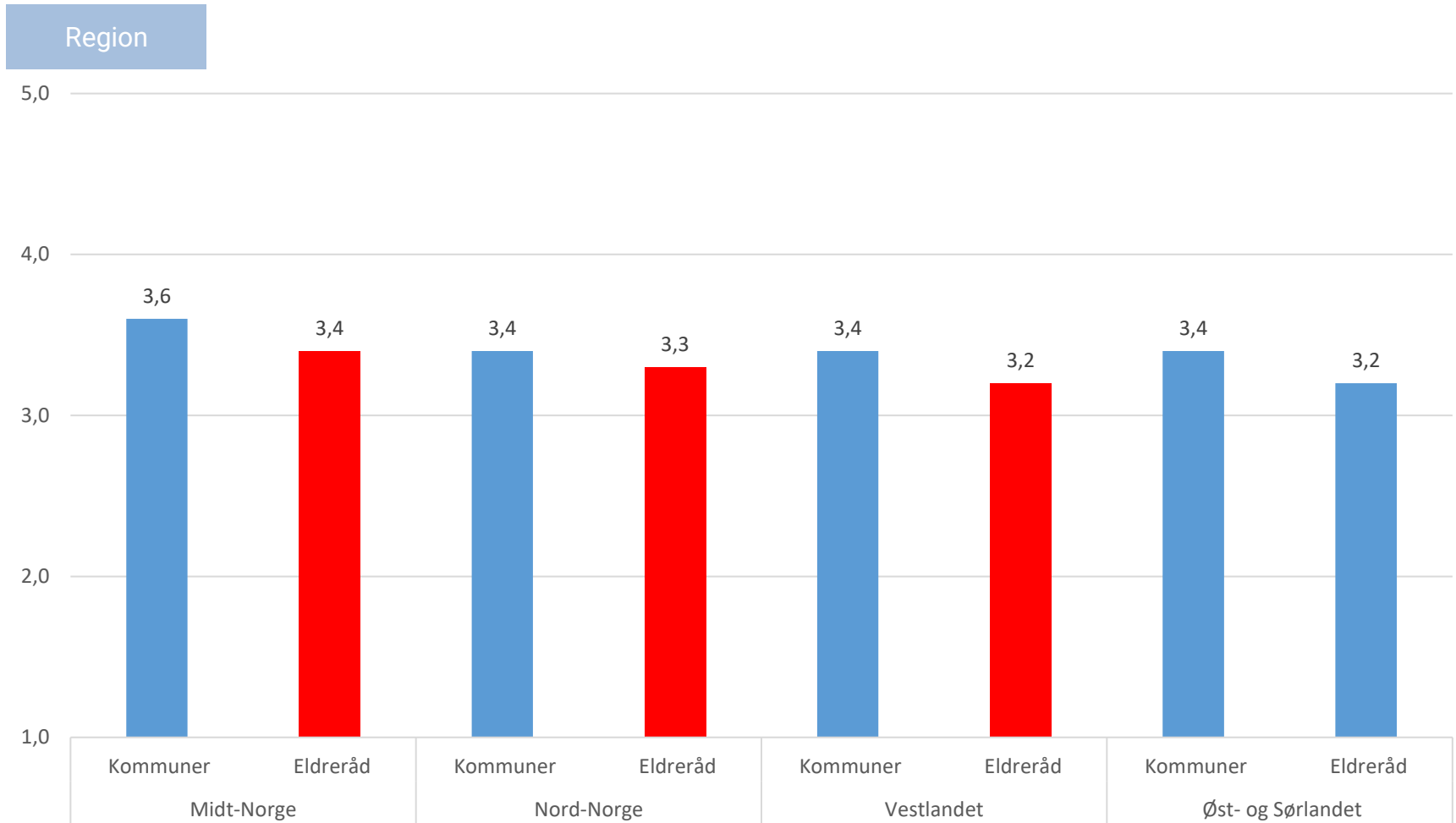
Hvordan opplever dere at interessen for å sitte i eldrerådet er i deres kommune?

Rolle

	Eldreråd	Kommune direktør	Ordfører	Vara ordfører
Antall svar	240	31	113	67
[1] Ingen interesse	1 %	0 %	0 %	0 %
[2] Lav interesse	10 %	16 %	4 %	7 %
[3] Middels interesse	54 %	52 %	41 %	49 %
[4] Høy interesse	30 %	29 %	52 %	37 %
[5] Meget høy interesse	3 %	3 %	3 %	1 %
Vet ikke	1 %	0 %	0 %	4 %
Gjennomsnitt	3,4	3,2	3,5	3,3



Hvordan opplever dere at interessen for å sitte i eldrerådet er i deres kommune?





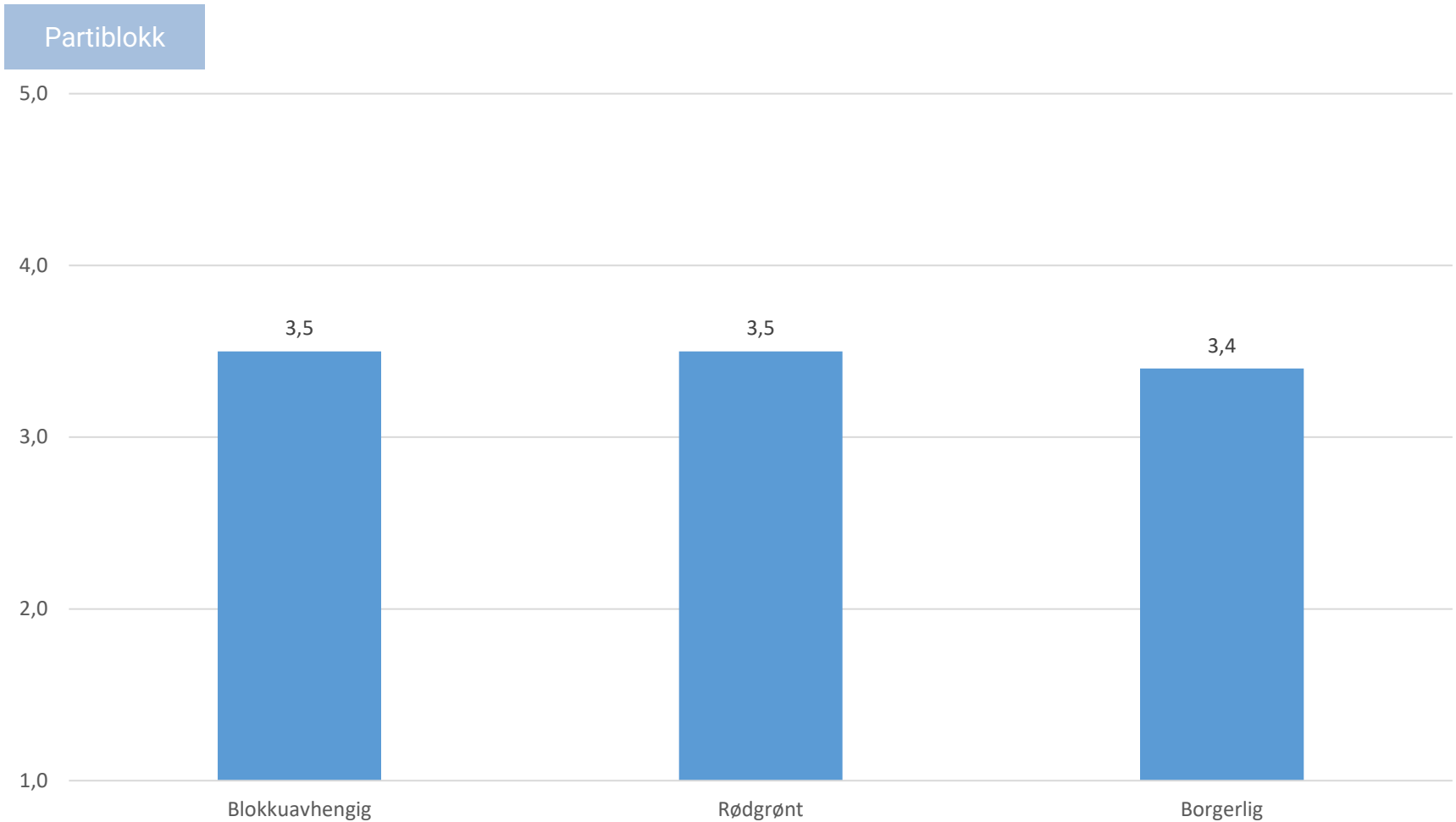
Hvordan opplever dere at interessen for å sitte i eldrerådet er i deres kommune?

Region

	Midt-Norge		Nord-Norge		Vestlandet		Øst- og Sørlandet	
	Komm	Eldreråd	Komm	Eldreråd	Komm	Eldreråd	Komm	Eldreråd
Antall svar	42	37	45	50	47	44	77	109
[1] Ingen interesse	0 %	0 %	0 %	0 %	0 %	0 %	0 %	2 %
[2] Lav interesse	2 %	3 %	11 %	12 %	6 %	14 %	8 %	11 %
[3] Middels interesse	43 %	57 %	40 %	50 %	51 %	57 %	45 %	54 %
[4] Høy interesse	48 %	35 %	47 %	34 %	40 %	23 %	43 %	29 %
[5] Meget høy interesse	7 %	3 %	2 %	2 %	2 %	7 %	0 %	3 %
Vet ikke	0 %	3 %	0 %	2 %	0 %	0 %	4 %	1 %
Gjennomsnitt	3,6	3,4	3,4	3,3	3,4	3,2	3,4	3,2



Hvordan opplever dere at interessen for å sitte i eldrerådet er i deres kommune?





Hvordan opplever dere at interessen for å sitte i eldrerådet er i deres kommune?

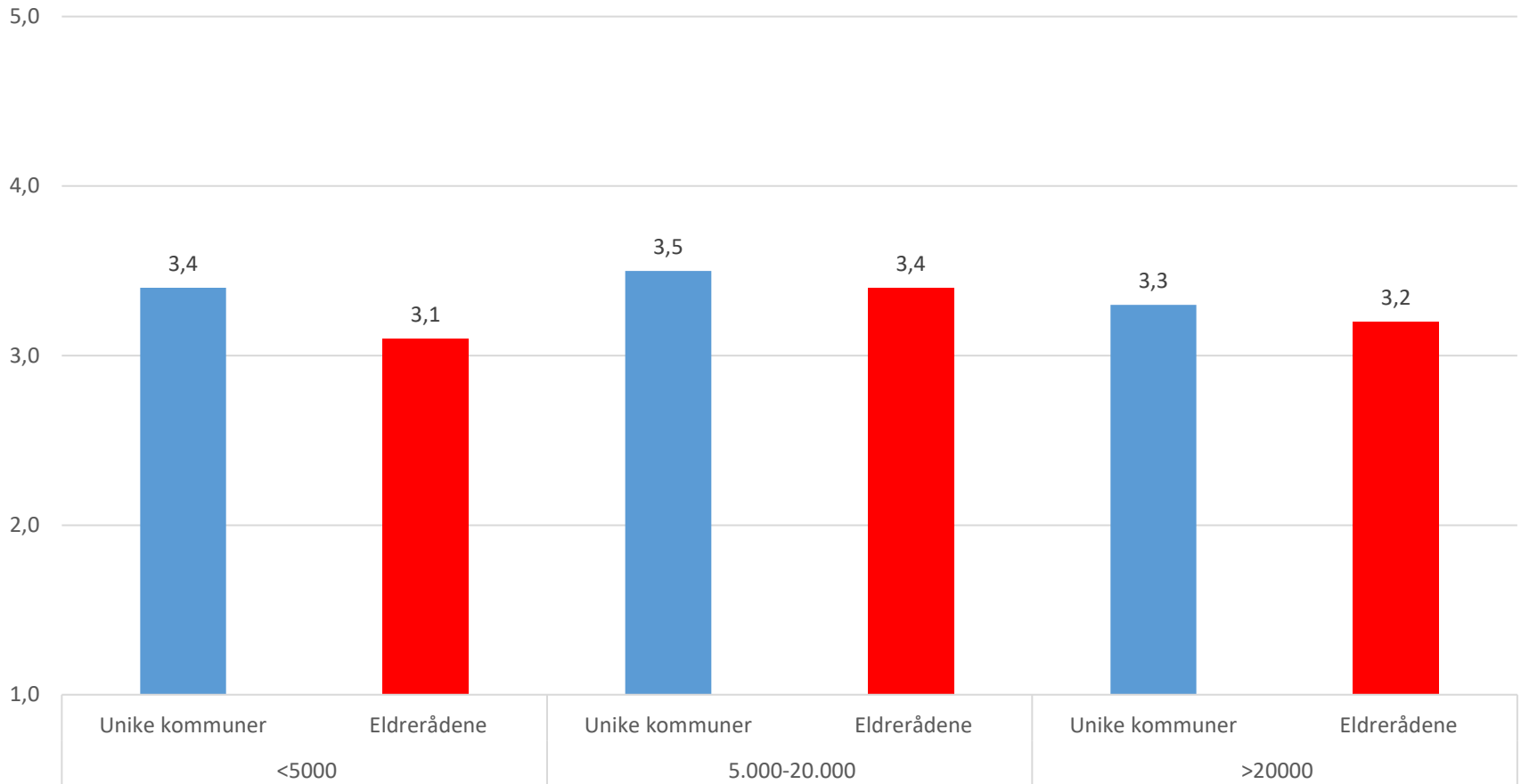
Partiblokk

	Unike kommuner	Blokk uavhengig	Rødgrønn	Borgerlig
Antall svar	168	13	113	85
[1] Ingen interesse	0 %	0 %	0 %	0 %
[2] Lav interesse	7 %	8 %	7 %	7 %
[3] Middels interesse	46 %	38 %	44 %	47 %
[4] Høy interesse	43 %	54 %	45 %	41 %
[5] Meget høy interesse	2 %	0 %	4 %	1 %
Vet ikke	1 %	0 %	0 %	4 %
Gjennomsnitt	3,3	3,5	3,5	3,4



Hvordan opplever dere at interessen for å sitte i eldrerådet er i deres kommune?

Kommunestørrelse





Hvordan opplever dere at interessen for å sitte i eldrerådet er i deres kommune?

Kommunestørrelse

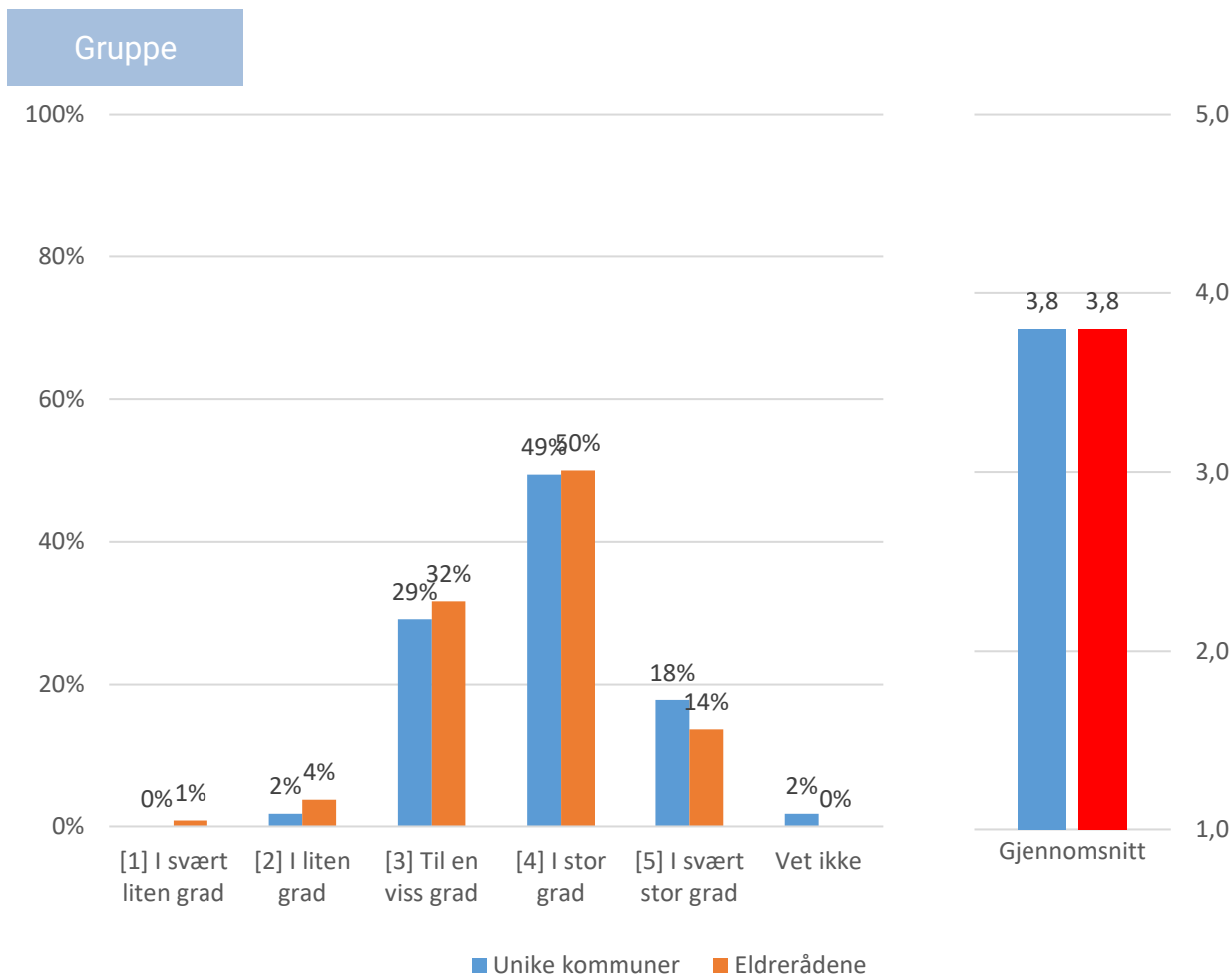
	<5 000		5 000-20 000		>20 000	
	Komm	Eldreråd	Komm	Eldreråd	Komm	Eldreråd
Antall svar	103	97	78	84	30	59
[1] Ingen interesse	0 %	1 %	0 %	0 %	0 %	2 %
[2] Lav interesse	9 %	13 %	4 %	7 %	10 %	10 %
[3] Middels interesse	47 %	57 %	42 %	51 %	47 %	54 %
[4] Høy interesse	41 %	26 %	50 %	38 %	40 %	25 %
[5] Meget høy interesse	3 %	2 %	3 %	4 %	0 %	5 %
Vet ikke	1 %	1 %	1 %	0 %	3 %	3 %
Gjennomsnitt	3,4	3,1	3,5	3,4	3,3	3,2



Er eldrerådet riktig sammensatt for at det skal fungere etter intensjonen om å ivareta eldre sine interesser og behov i politiske beslutningsprosesser?



Er eldrerådet riktig sammensatt for at det skal fungere etter intensjonen om å ivareta eldre sine interesser og behov i politiske beslutningsprosesser?



Kommentarer:

- Cirka halvparten i begge grupper svarer at de i stor grad fungerer etter intensjonen
- Kommunene mener i størst grad at det fungerer etter intensjonen i små kommuner, mens eldrerådene mener at det fungerer best i større kommuner



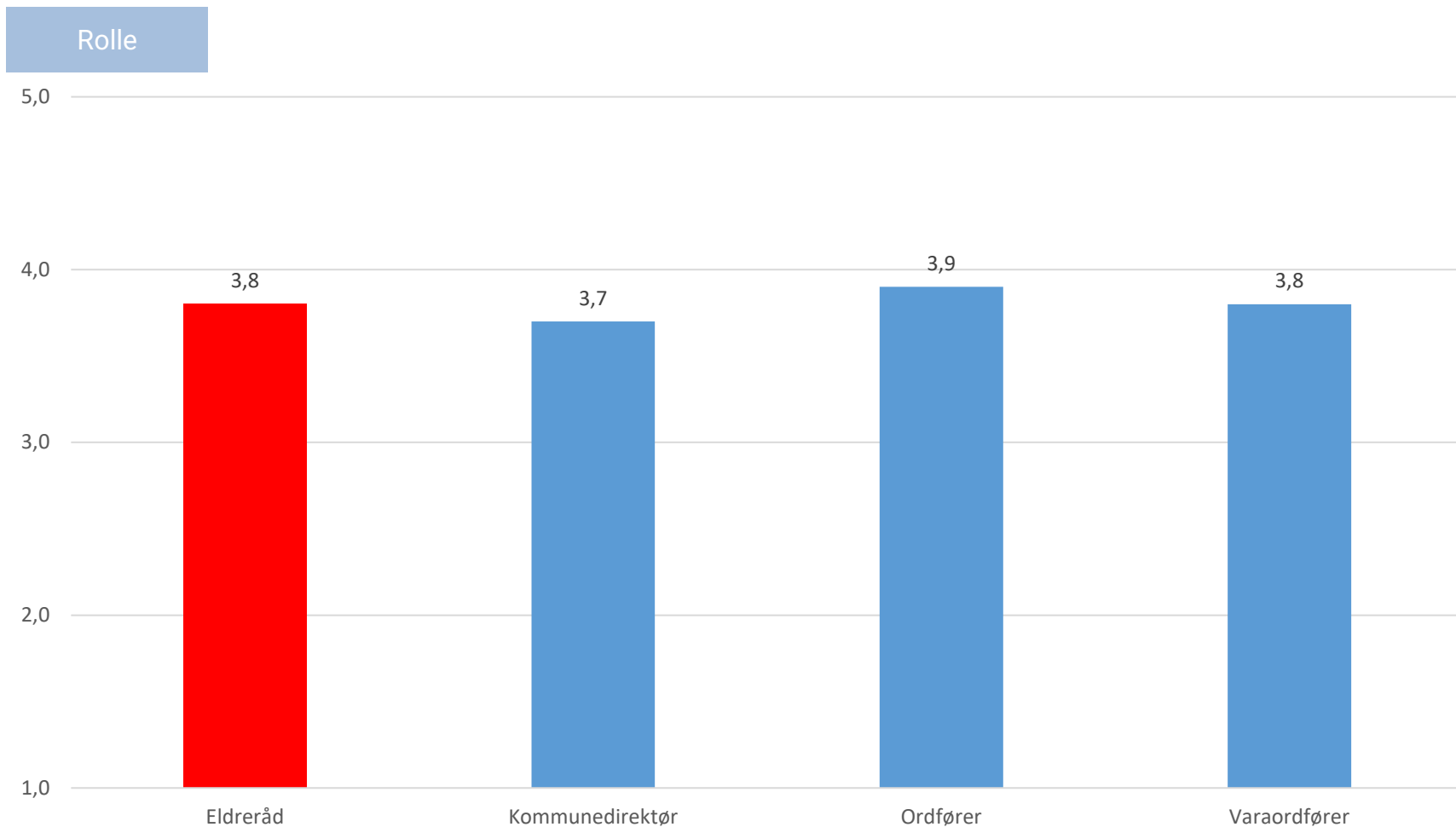
Er eldrerådet riktig sammensatt for at det skal fungere etter intensjonen om å ivareta eldre sine interesser og behov i politiske beslutningsprosesser?

Gruppe

	Unike kommuner	Eldreråd
Antall svar	168	240
[1] I svært liten grad	0 %	1 %
[2] I liten grad	2 %	4 %
[3] Til en viss grad	29 %	32 %
[4] I stor grad	49 %	50 %
[5] I svært stor grad	18 %	14 %
Vet ikke	2 %	0 %
Gjennomsnitt	3,8	3,8



Er eldrerådet riktig sammensatt for at det skal fungere etter intensjonen om å ivareta eldre sine interesser og behov i politiske beslutningsprosesser?





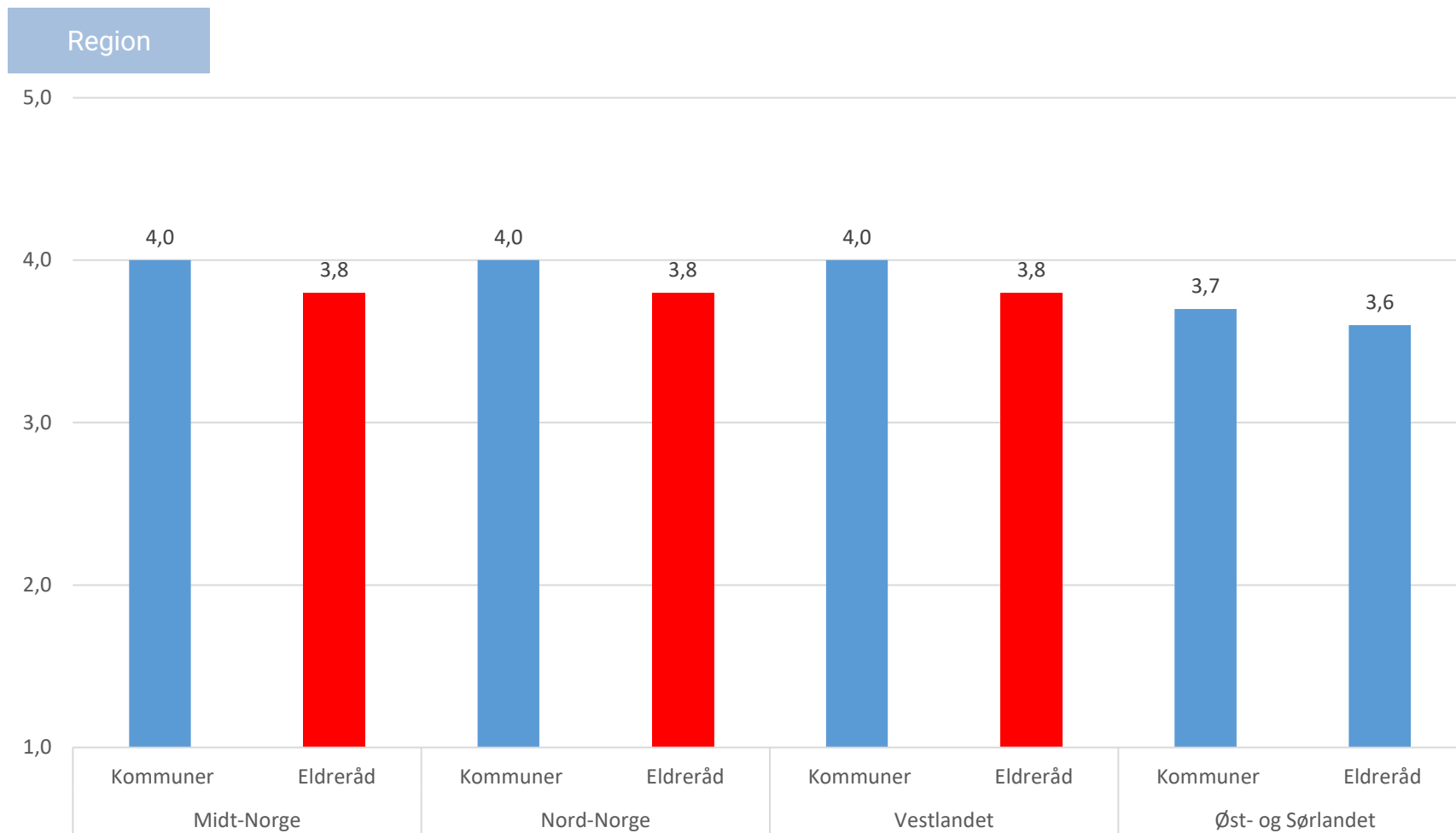
Er eldrerådet riktig sammensatt for at det skal fungere etter intensjonen om å ivareta eldre sine interesser og behov i politiske beslutningsprosesser?

Rolle

	Eldreråd	Kommune direktør	Ordfører	Vara ordfører
Antall svar	240	31	113	67
[1] I svært liten grad	1 %	0 %	0 %	0 %
[2] I liten grad	4 %	0 %	2 %	3 %
[3] Til en viss grad	32 %	39 %	22 %	31 %
[4] I stor grad	50 %	52 %	57 %	43 %
[5] I svært stor grad	14 %	10 %	19 %	18 %
Vet ikke	0 %	0 %	0 %	4 %
Gjennomsnitt	3,8	3,7	3,9	3,8



Er eldrerådet riktig sammensatt for at det skal fungere etter intensjonen om å ivareta eldre sine interesser og behov i politiske beslutningsprosesser?





Er eldrerådet riktig sammensatt for at det skal fungere etter intensjonen om å ivareta eldre sine interesser og behov i politiske beslutningsprosesser?

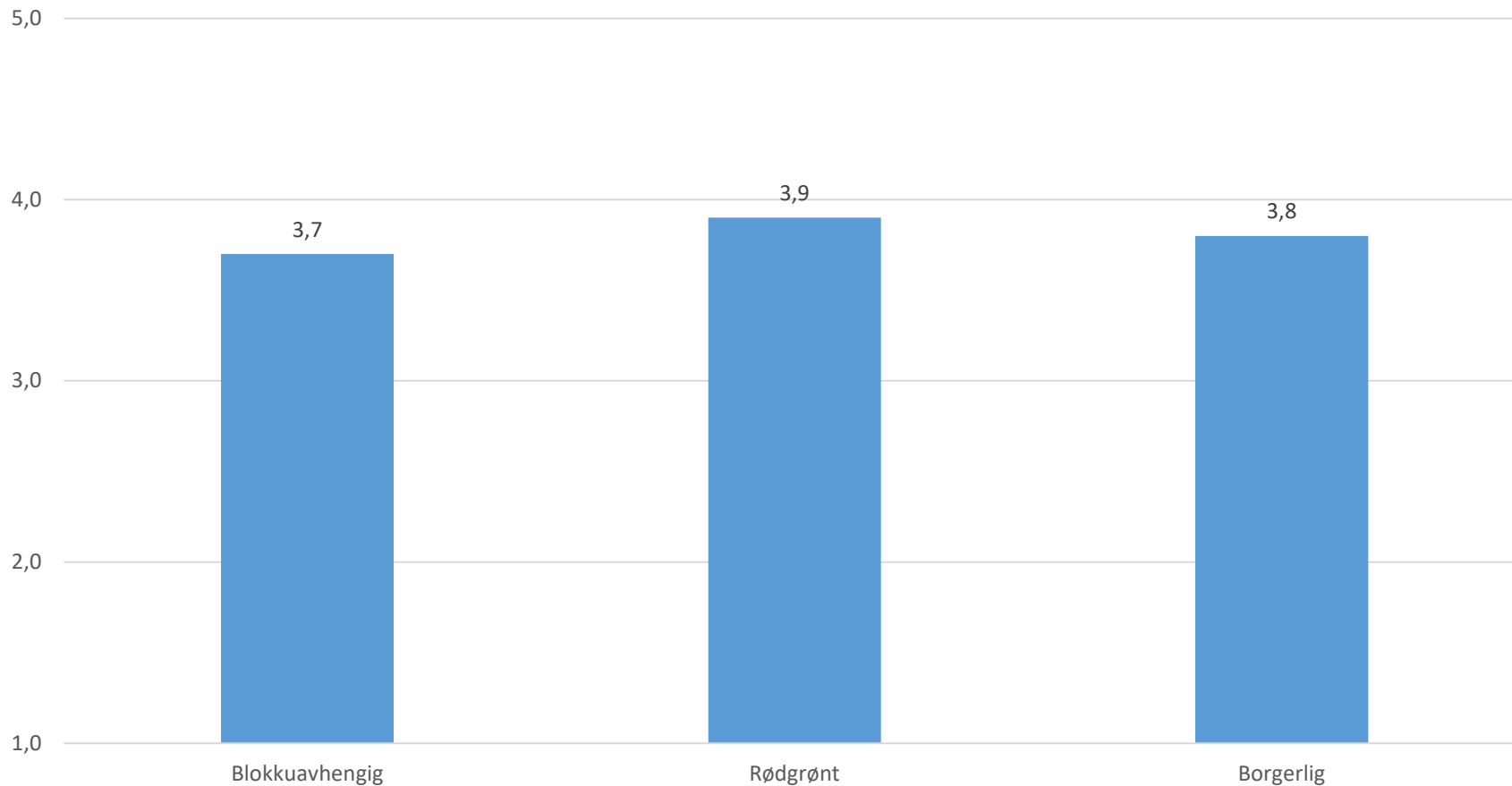
Region

	Midt-Norge		Nord-Norge		Vestlandet		Øst- og Sørlandet	
	Komm	Eldreråd	Komm	Eldreråd	Komm	Eldreråd	Komm	Eldreråd
Antall svar	42	37	45	50	47	44	77	109
[1] I svært liten grad	0 %	0 %	0 %	0 %	0 %	0 %	0 %	2 %
[2] I liten grad	2 %	5 %	0 %	4 %	0 %	2 %	4 %	4 %
[3] Til en viss grad	26 %	24 %	27 %	26 %	17 %	34 %	35 %	36 %
[4] I stor grad	45 %	51 %	49 %	56 %	70 %	48 %	45 %	48 %
[5] I svært stor grad	26 %	19 %	22 %	14 %	13 %	16 %	13 %	11 %
Vet ikke	0 %	0 %	2 %	0 %	0 %	0 %	3 %	0 %
Gjennomsnitt	4,0	3,8	4,0	3,8	4,0	3,8	3,7	3,6



Er eldrerådet riktig sammensatt for at det skal fungere etter intensjonen om å ivareta eldre sine interesser og behov i politiske beslutningsprosesser?

Partiblokk





Er eldrerådet riktig sammensatt for at det skal fungere etter intensjonen om å ivareta eldre sine interesser og behov i politiske beslutningsprosesser?

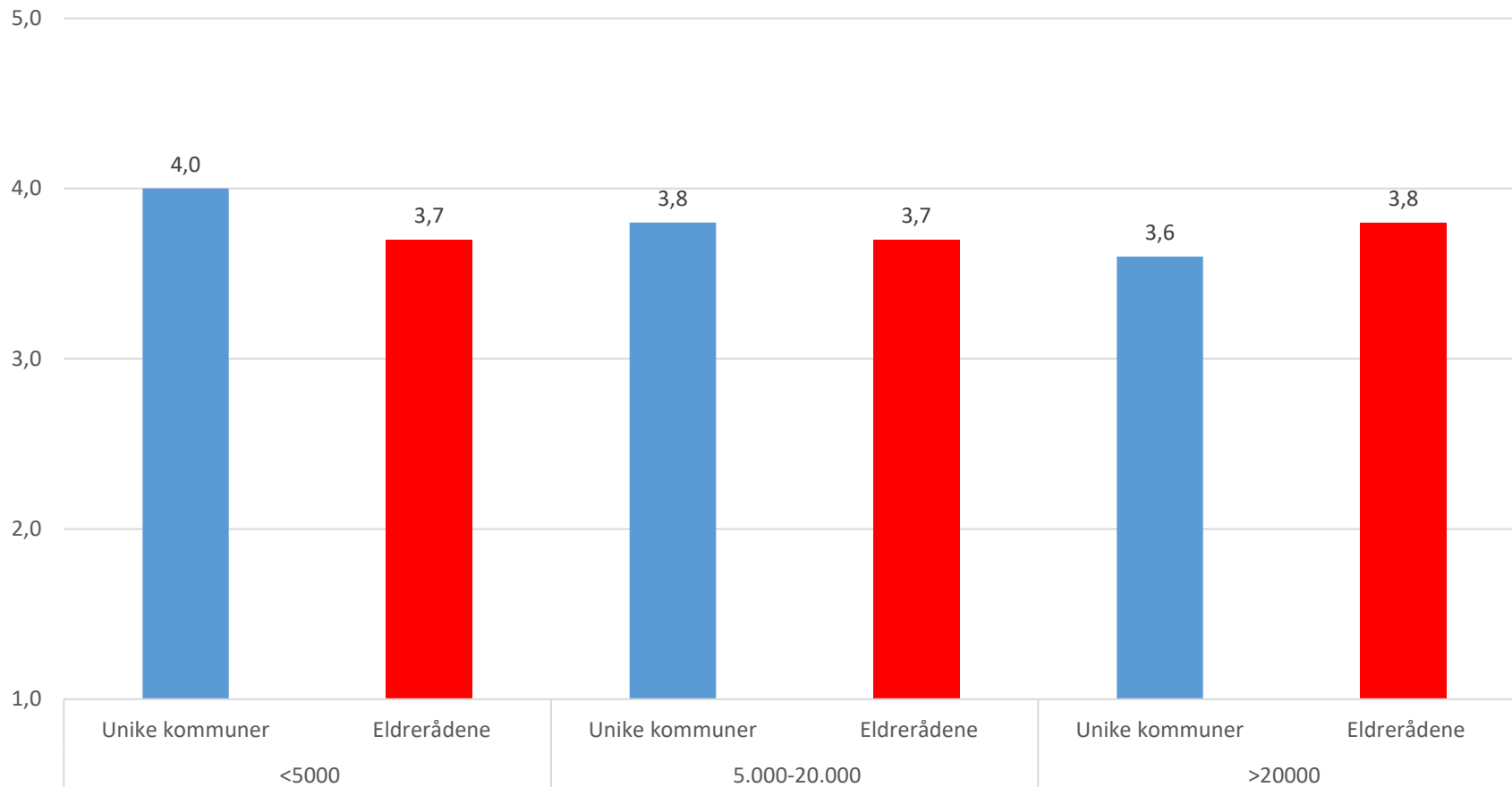
Partiblokk

	Kommuner	Blokk uavhengig	Rødgrønn	Borgerlig
Antall svar	211	13	113	85
[1] I svært liten grad	0 %	0 %	0 %	0 %
[2] I liten grad	2 %	0 %	1 %	4 %
[3] Til en viss grad	27 %	38 %	26 %	28 %
[4] I stor grad	52 %	54 %	56 %	46 %
[5] I svært stor grad	18 %	8 %	17 %	20 %
Vet ikke	1 %	0 %	1 %	2 %
Gjennomsnitt	3,8	3,7	3,9	3,8



Er eldrerådet riktig sammensatt for at det skal fungere etter intensjonen om å ivareta eldre sine interesser og behov i politiske beslutningsprosesser?

Kommunestørrelse





Er eldrerådet riktig sammensatt for at det skal fungere etter intensjonen om å ivareta eldre sine interesser og behov i politiske beslutningsprosesser?

Kommunestørrelse

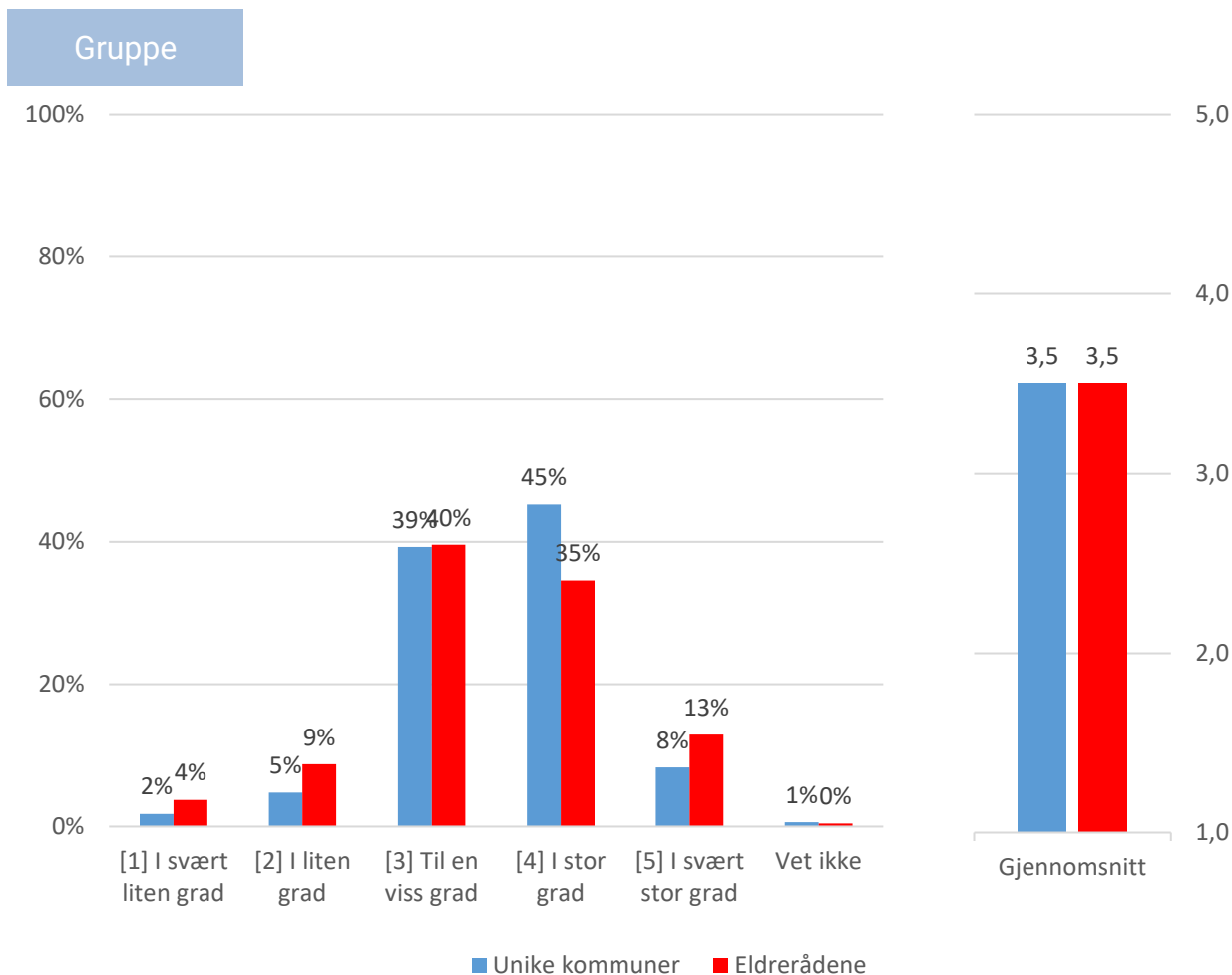
	<5 000		5 000-20 000		>20 000	
	Komm	Eldreråd	Komm	Eldreråd	Komm	Eldreråd
Antall svar	103	97	78	84	30	59
[1] I svært liten grad	0 %	1 %	0 %	1 %	0 %	0 %
[2] I liten grad	1 %	4 %	1 %	6 %	7 %	0 %
[3] Til en viss grad	23 %	32 %	29 %	32 %	37 %	31 %
[4] I stor grad	53 %	52 %	54 %	44 %	40 %	56 %
[5] I svært stor grad	20 %	11 %	15 %	17 %	13 %	14 %
Vet ikke	2 %	0 %	0 %	0 %	3 %	0 %
Gjennomsnitt	4,0	3,7	3,8	3,7	3,6	3,8



Hvor tett samarbeider kommunens ledelse med eldrerådene?



Hvor tett samarbeider kommunens ledelse med eldrerådene?



Kommentarer:

- De fleste svarer midt på skalaen
- Litt over halvparten av kommunene svarer i stor grad eller i svært stor grad, blant eldrerådene er tallet litt under halvparten som svarer dette
- Samarbeidet ser ut til å være best blant kommuner på Vestlandet



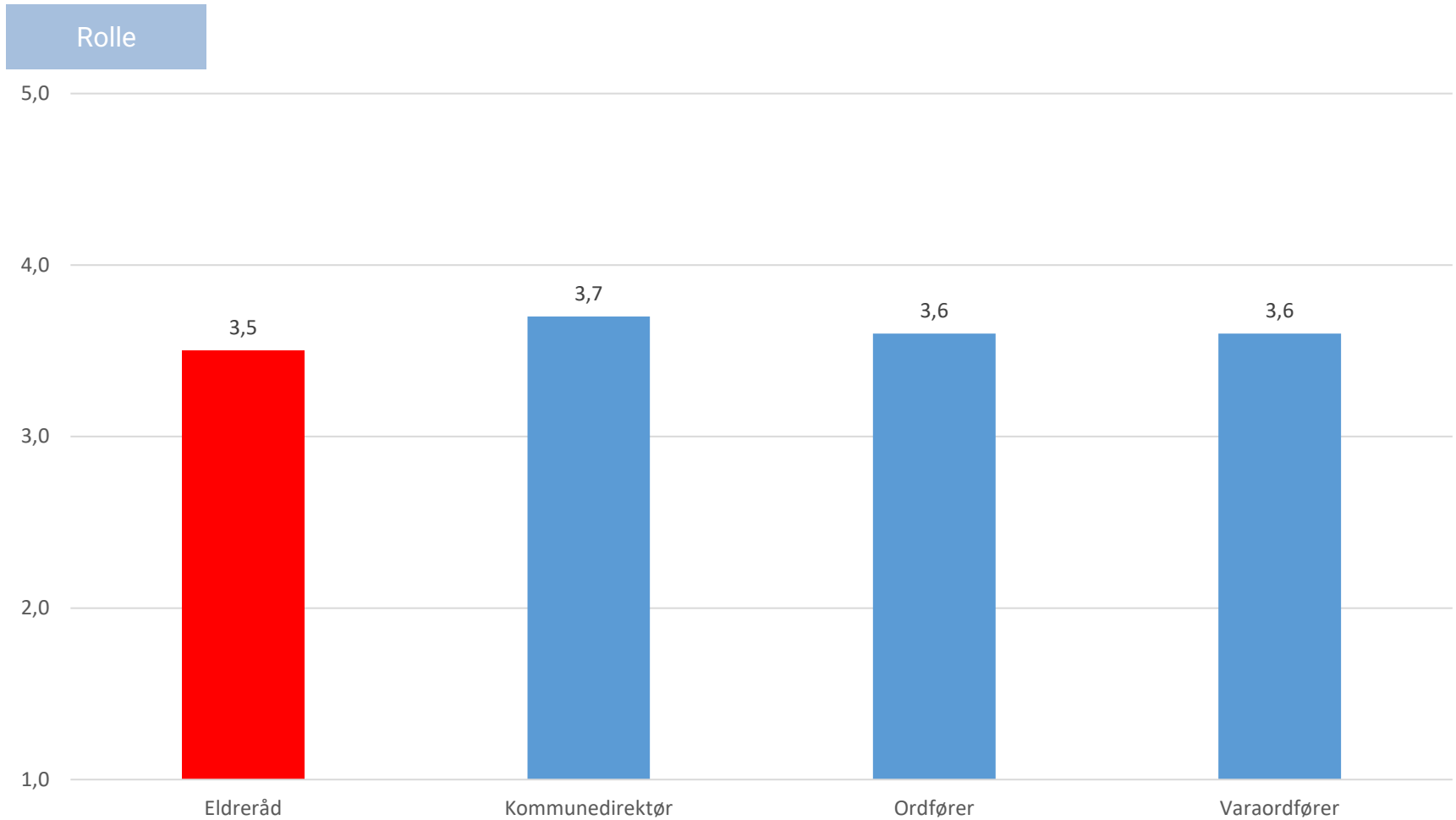
Hvor tett samarbeider kommunens ledelse med eldrerådene?

Gruppe

	Unike kommuner	Eldreråd
Antall svar	168	240
[1] I svært liten grad	2 %	4 %
[2] I liten grad	5 %	9 %
[3] Til en viss grad	39 %	40 %
[4] I stor grad	45 %	35 %
[5] I svært stor grad	8 %	13 %
Vet ikke	1 %	0 %
Gjennomsnitt	3,5	3,5



Hvor tett samarbeider kommunens ledelse med eldrerådene?





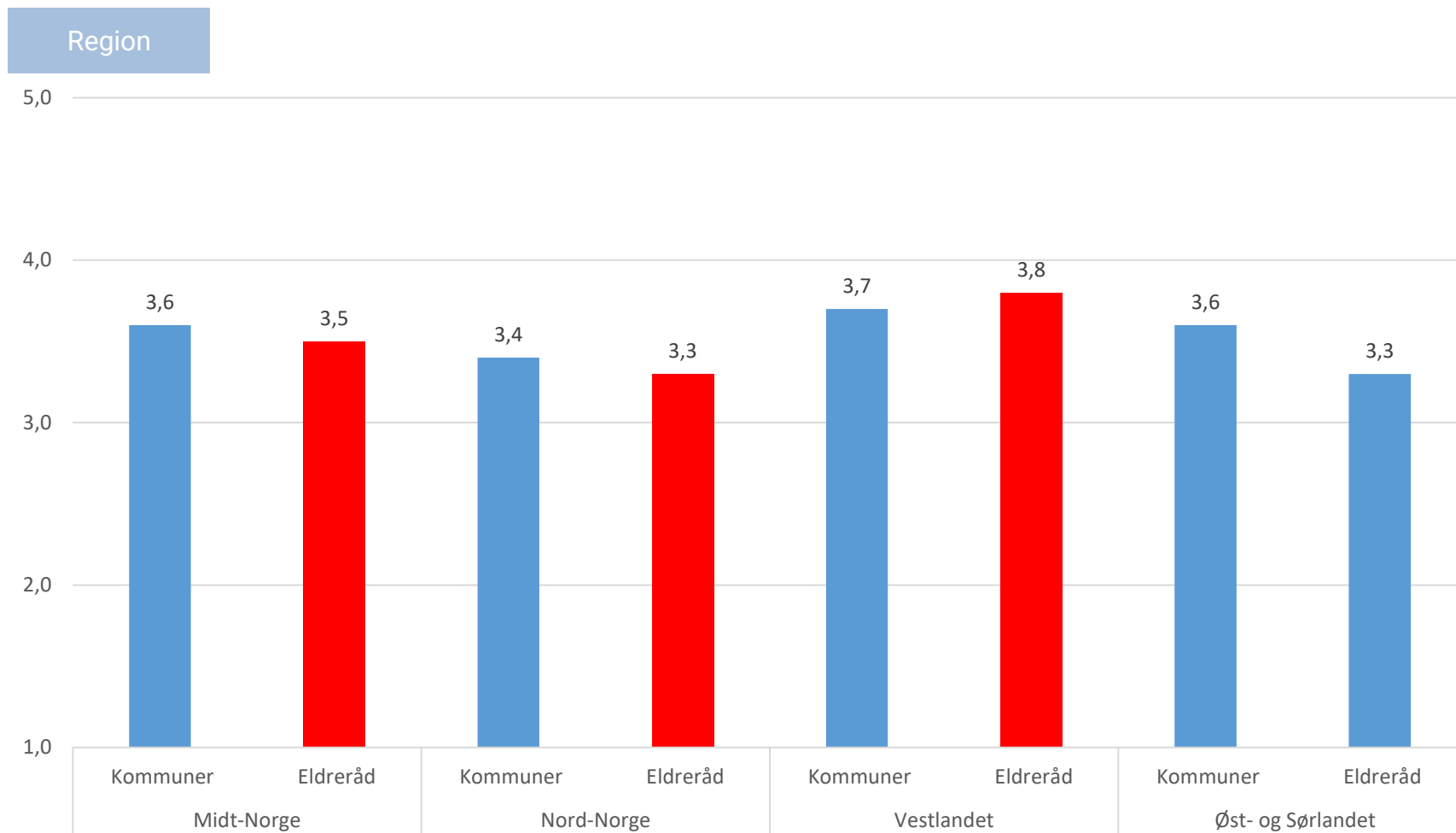
Hvor tett samarbeider kommunens ledelse med eldrerådene?

Rolle

	Eldreråd	Kommune direktør	Ordfører	Vara ordfører
Antall svar	240	31	113	67
[1] I svært liten grad	4 %	0 %	2 %	1 %
[2] I liten grad	9 %	3 %	5 %	6 %
[3] Til en viss grad	40 %	39 %	34 %	37 %
[4] I stor grad	35 %	42 %	53 %	40 %
[5] I svært stor grad	13 %	16 %	6 %	12 %
Vet ikke	0 %	0 %	0 %	3 %
Gjennomsnitt	3,5	3,7	3,6	3,6



Hvor tett samarbeider kommunens ledelse med eldrerådene?





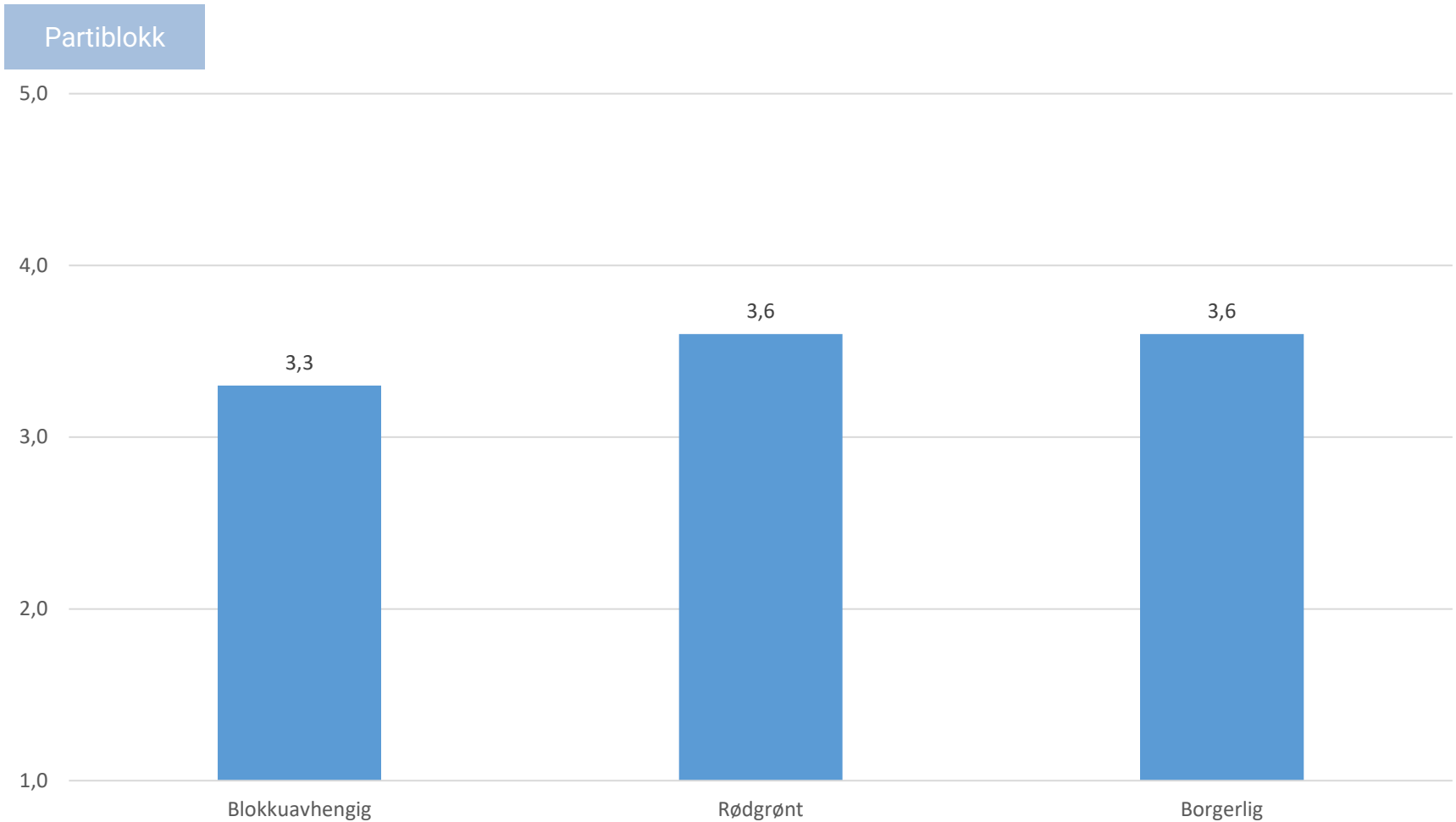
Hvor tett samarbeider kommunens ledelse med eldrerådene?

Region

	Midt-Norge		Nord-Norge		Vestlandet		Øst- og Sørlandet	
	Komm	Eldreråd	Komm	Eldreråd	Komm	Eldreråd	Komm	Eldreråd
Antall svar	42	37	45	50	47	44	77	109
[1] I svært liten grad	2 %	3 %	4 %	2 %	0 %	2 %	0 %	6 %
[2] I liten grad	2 %	8 %	9 %	6 %	0 %	7 %	8 %	11 %
[3] Til en viss grad	29 %	38 %	38 %	54 %	43 %	20 %	34 %	41 %
[4] I stor grad	62 %	38 %	33 %	32 %	47 %	50 %	48 %	28 %
[5] I svært stor grad	2 %	14 %	13 %	4 %	11 %	20 %	10 %	14 %
Vet ikke	2 %	0 %	2 %	2 %	0 %	0 %	0 %	0 %
Gjennomsnitt	3,6	3,5	3,4	3,3	3,7	3,8	3,6	3,3



Hvor tett samarbeider kommunens ledelse med eldrerådene?





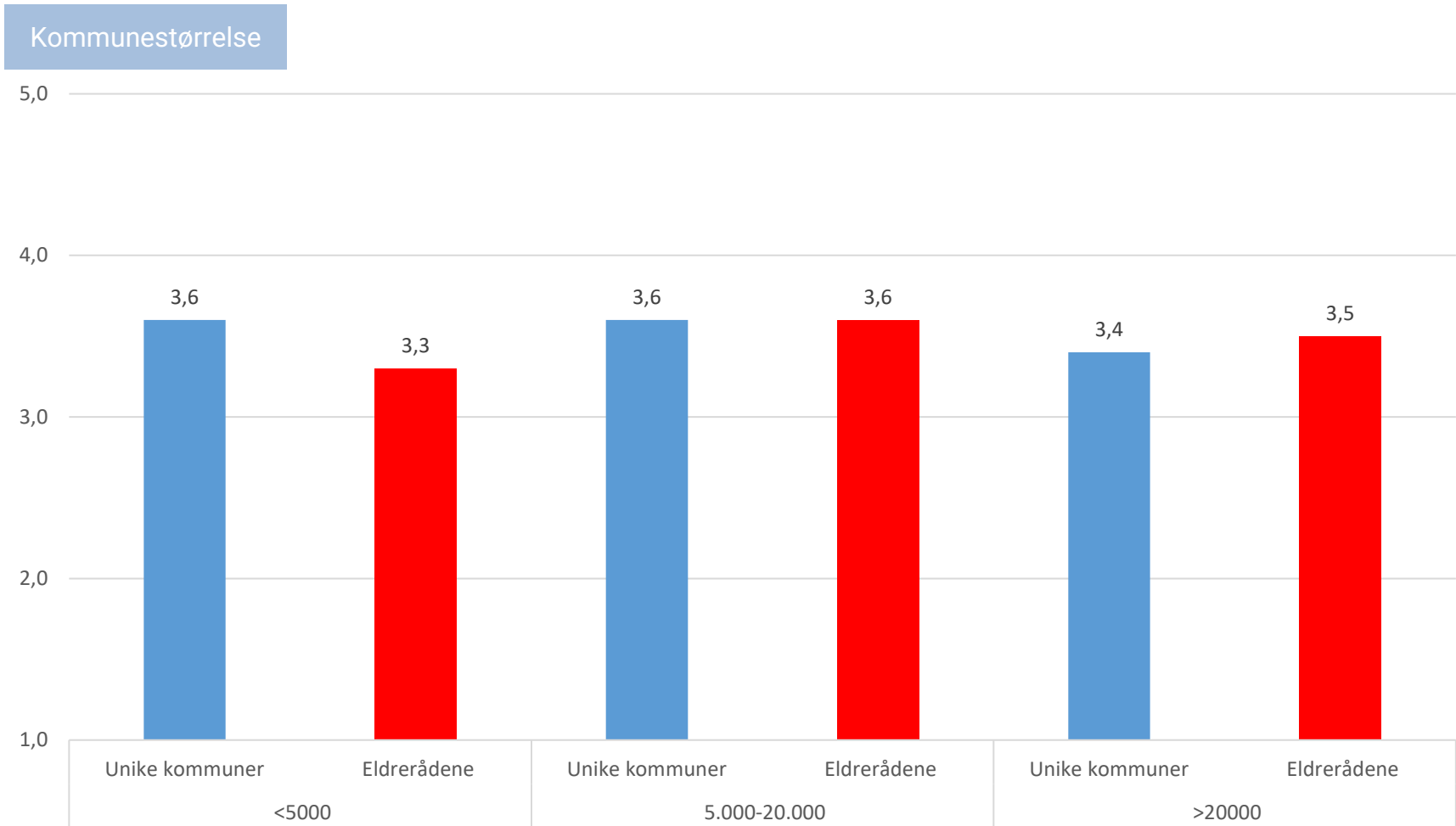
Hvor tett samarbeider kommunens ledelse med eldrerådene?

Partiblokk

	Kommuner	Blokk uavhengig	Rødgrønn	Borgerlig
Antall svar	211	13	113	85
[1] I svært liten grad	1 %	0 %	2 %	1 %
[2] I liten grad	5 %	15 %	4 %	5 %
[3] Til en viss grad	36 %	38 %	34 %	38 %
[4] I stor grad	47 %	38 %	50 %	46 %
[5] I svært stor grad	9 %	0 %	10 %	11 %
Vet ikke	1 %	8 %	1 %	0 %
Gjennomsnitt	3,5	3,3	3,6	3,6



Hvor tett samarbeider kommunens ledelse med eldrerådene?





Hvor tett samarbeider kommunens ledelse med eldrerådene?

Kommunestørrelse

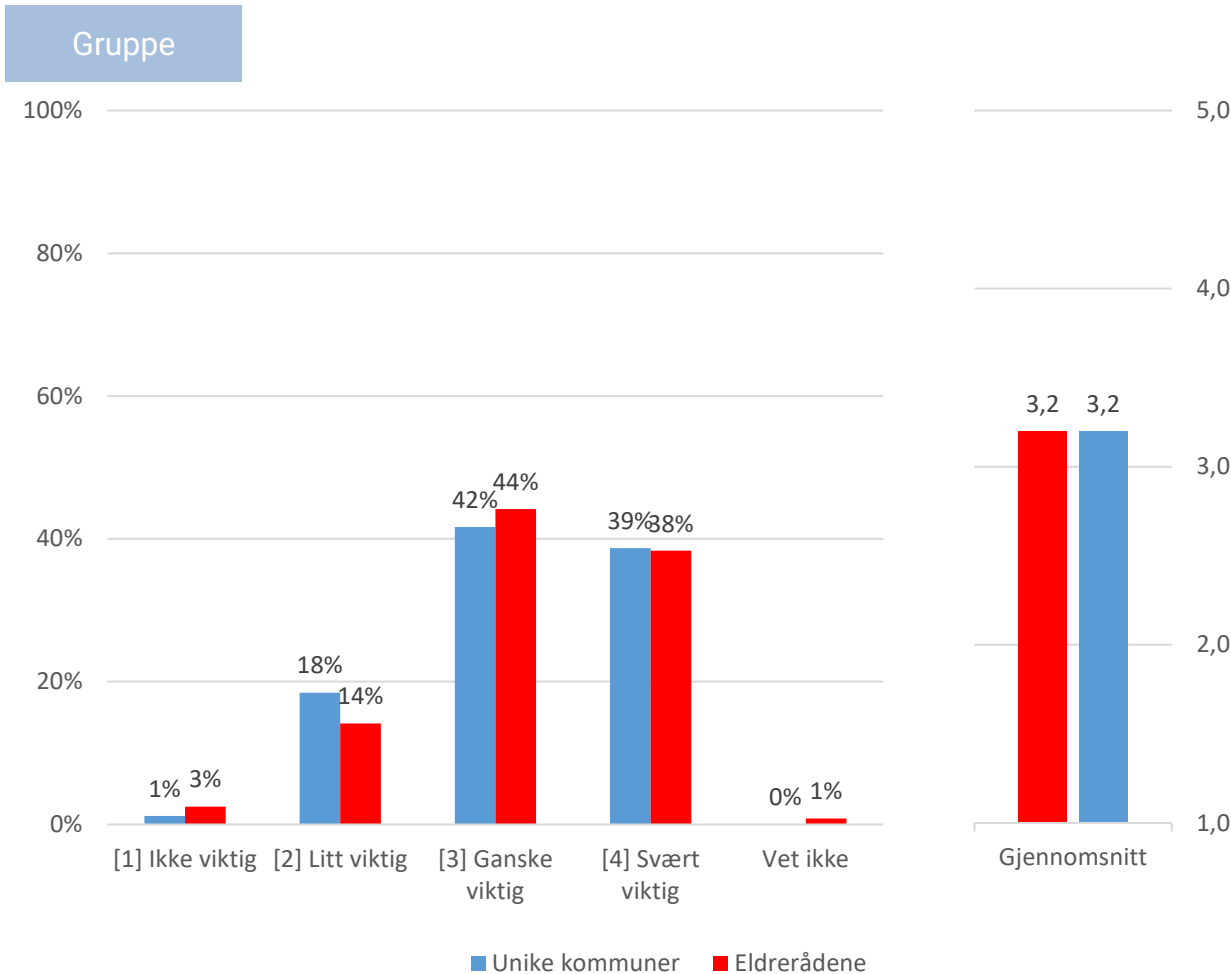
	<5 000		5 000-20 000		>20 000	
	Komm	Eldreråd	Komm	Eldreråd	Komm	Eldreråd
Antall svar	103	97	78	84	30	59
[1] I svært liten grad	2 %	4 %	0 %	2 %	3 %	5 %
[2] I liten grad	5 %	8 %	5 %	8 %	7 %	10 %
[3] Til en viss grad	31 %	45 %	38 %	36 %	43 %	36 %
[4] I stor grad	51 %	36 %	46 %	37 %	37 %	29 %
[5] I svært stor grad	9 %	5 %	10 %	17 %	10 %	20 %
Vet ikke	2 %	1 %	0 %	0 %	0 %	0 %
Gjennomsnitt	3,6	3,3	3,6	3,6	3,4	3,5



Hvor viktig er eldrerådet i arbeidet med å utvikle kommunen på en god måte?



Hvor viktig er eldrerådet i arbeidet med å utvikle kommunen på en god måte?



Kommentarer:

- Her er kommunene og eldrerådene samstemte, over 80 % svarer ganske eller svært viktig
- De største kommunene mener i større grad at eldrerådene er mindre viktig i utviklingen av kommunen, enn i de små- og mellomstore kommunene



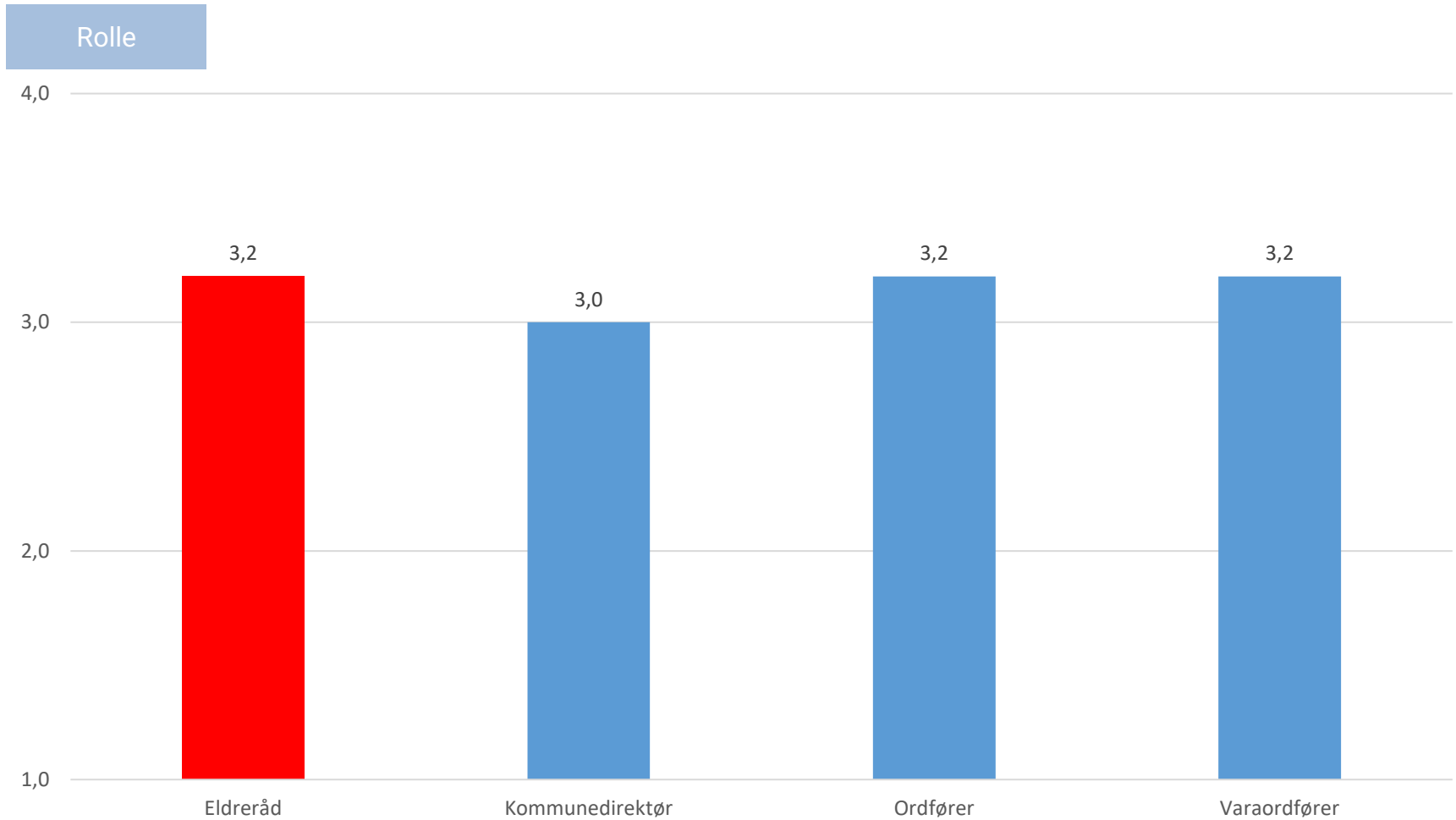
Hvor viktig er eldrerådet i arbeidet med å utvikle kommunen på en god måte?

Gruppe

	Unike kommuner	Eldreråd
Antall svar	168	240
[1] Ikke viktig	1 %	3 %
[2] Litt viktig	18 %	14 %
[3] Ganske viktig	42 %	44 %
[4] Svært viktig	39 %	38 %
Vet ikke	0 %	1 %
Gjennomsnitt	3,2	3,2



Hvor viktig er eldrerådet i arbeidet med å utvikle kommunen på en god måte?





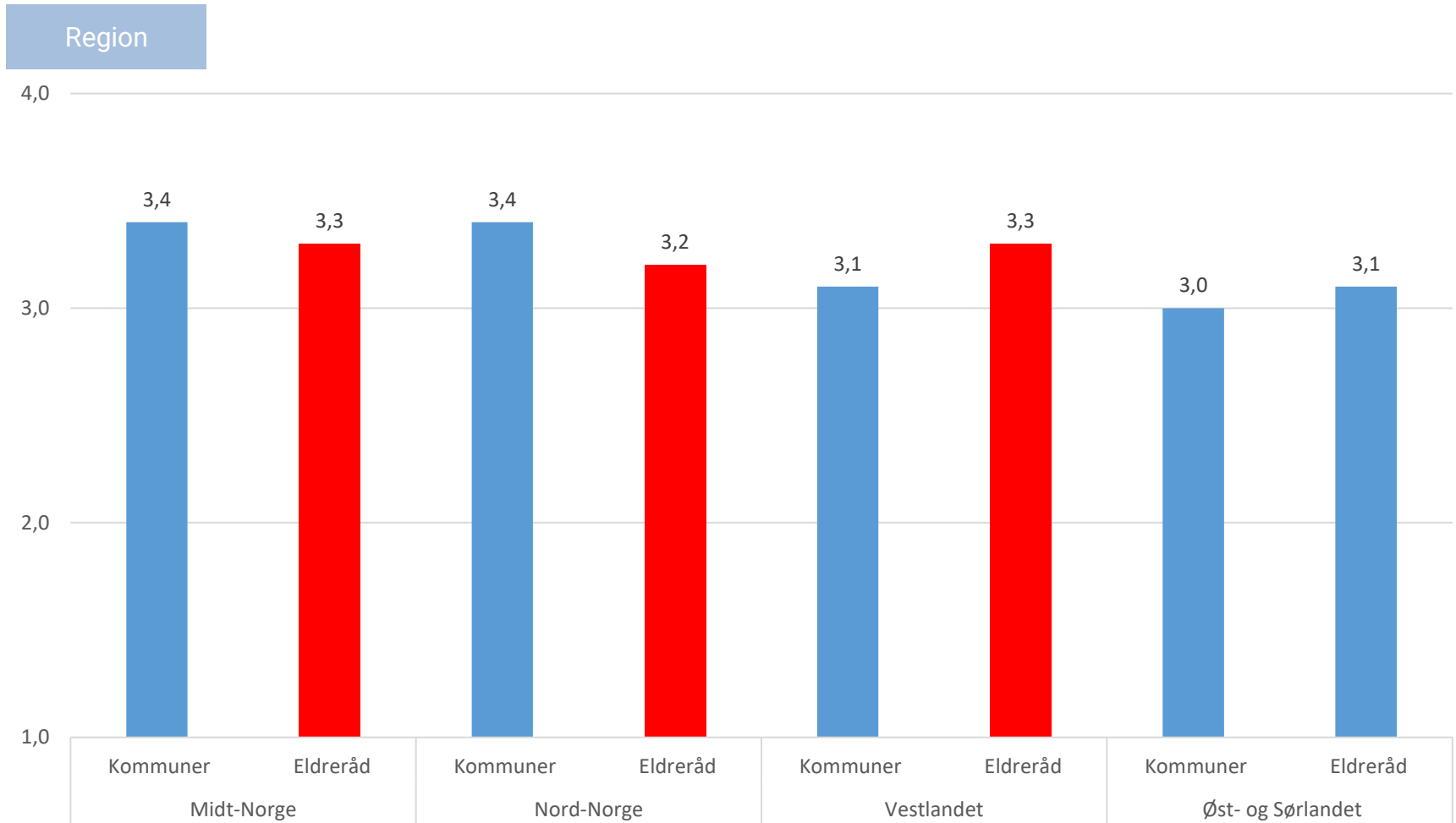
Hvor viktig er eldrerådet i arbeidet med å utvikle kommunen på en god måte?

Rolle

	Eldreråd	Kommune direktør	Ordfører	Vara ordfører
Antall svar	240	31	112	67
[1] Ikke viktig	3 %	0 %	1 %	1 %
[2] Litt viktig	14 %	32 %	14 %	16 %
[3] Ganske viktig	44 %	32 %	46 %	43 %
[4] Svært viktig	38 %	35 %	39 %	39 %
Vet ikke	1 %	0 %	0 %	0 %
Gjennomsnitt	3,2	3,0	3,2	3,2



Hvor viktig er eldrerådet i arbeidet med å utvikle kommunen på en god måte?





Hvor viktig er eldrerådet i arbeidet med å utvikle kommunen på en god måte?

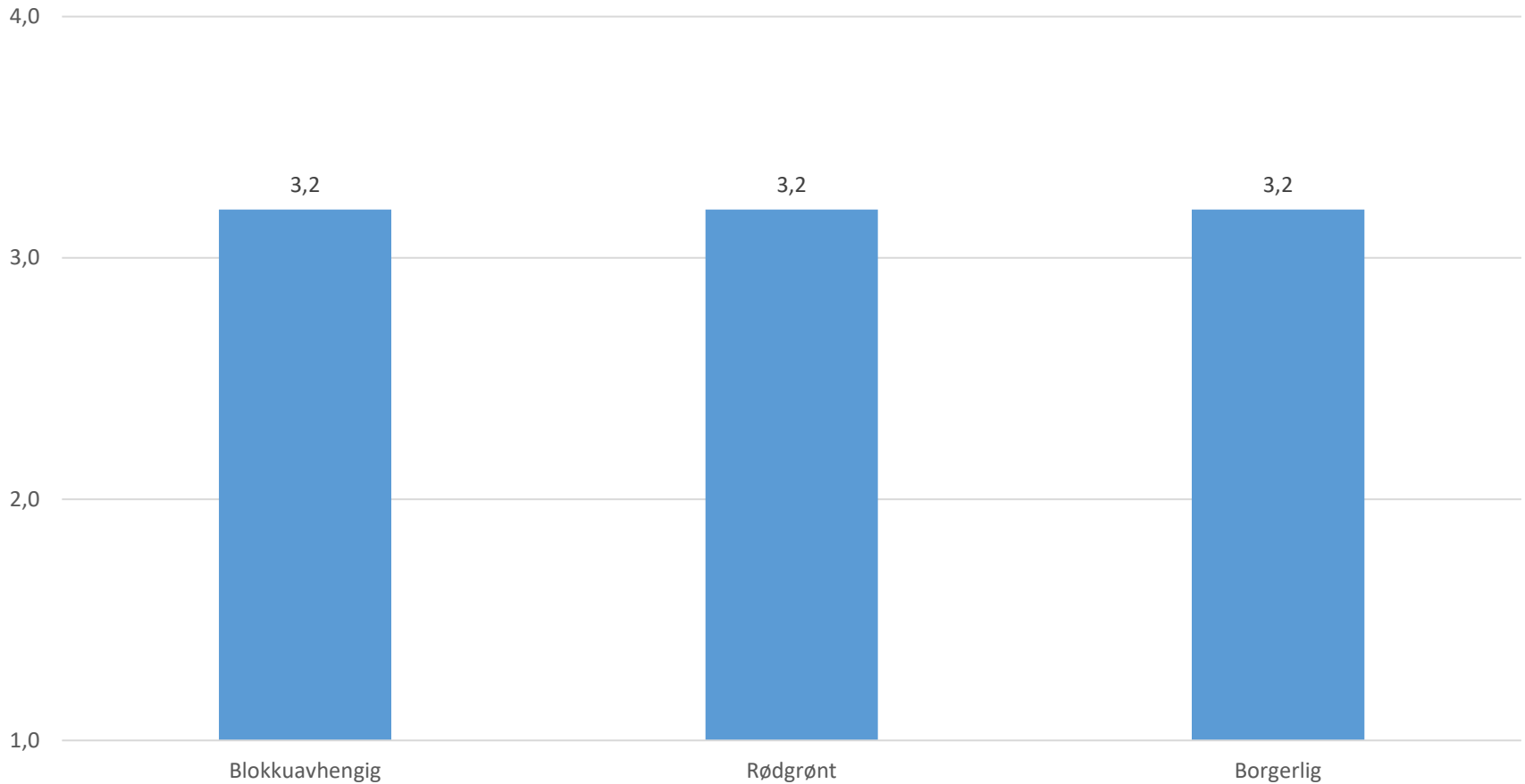
Region

	Midt-Norge		Nord-Norge		Vestlandet		Øst- og Sørlandet	
	Komm	Eldreråd	Komm	Eldreråd	Komm	Eldreråd	Komm	Eldreråd
Antall svar	41	37	45	50	47	44	77	109
[1] Ikke viktig	0 %	0 %	4 %	2 %	0 %	0 %	0 %	5 %
[2] Litt viktig	7 %	16 %	9 %	14 %	21 %	14 %	26 %	14 %
[3] Ganske viktig	46 %	32 %	29 %	42 %	47 %	48 %	47 %	48 %
[4] Svært viktig	46 %	49 %	58 %	40 %	32 %	39 %	27 %	34 %
Vet ikke	0 %	3 %	0 %	2 %	0 %	0 %	0 %	0 %
Gjennomsnitt	3,4	3,3	3,4	3,2	3,1	3,3	3,0	3,1



Hvor viktig er eldrerådet i arbeidet med å utvikle kommunen på en god måte?

Partiblokk





Hvor viktig er eldrerådet i arbeidet med å utvikle kommunen på en god måte?

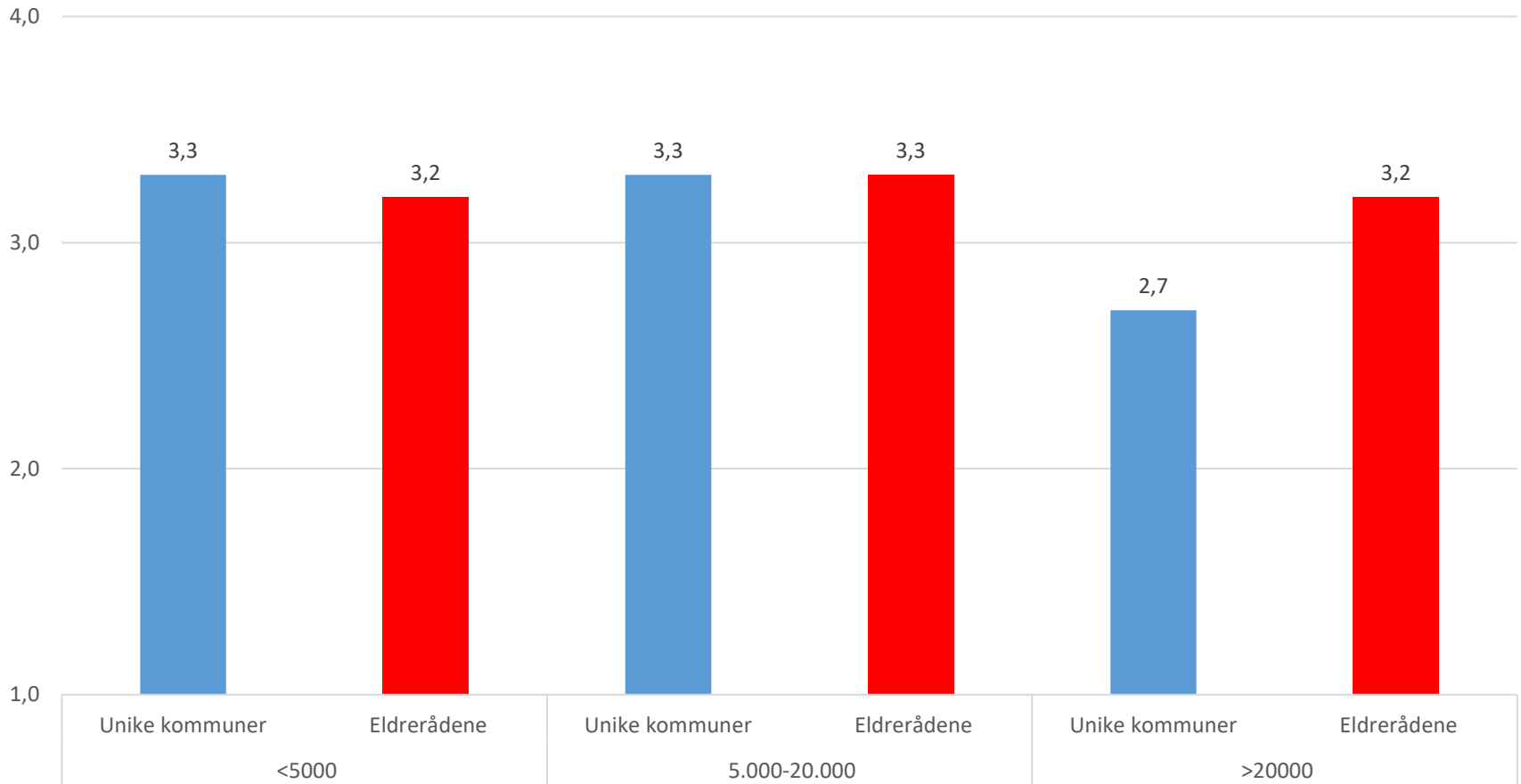
Partiblokk

	Kommuner	Blokk uavhengig	Rødgrønn	Borgerlig
Antall svar	211	13	112	85
[1] Ikke viktig	1 %	0 %	1 %	1 %
[2] Litt viktig	18 %	15 %	17 %	19 %
[3] Ganske viktig	43 %	54 %	43 %	41 %
[4] Svært viktig	39 %	31 %	39 %	39 %
Vet ikke	0 %	0 %	0 %	0 %
Gjennomsnitt	3,3	3,2	3,2	3,2



Hvor viktig er eldrerådet i arbeidet med å utvikle kommunen på en god måte?

Kommunestørrelse





Hvor viktig er eldrerådet i arbeidet med å utvikle kommunen på en god måte?

Kommunestørrelse

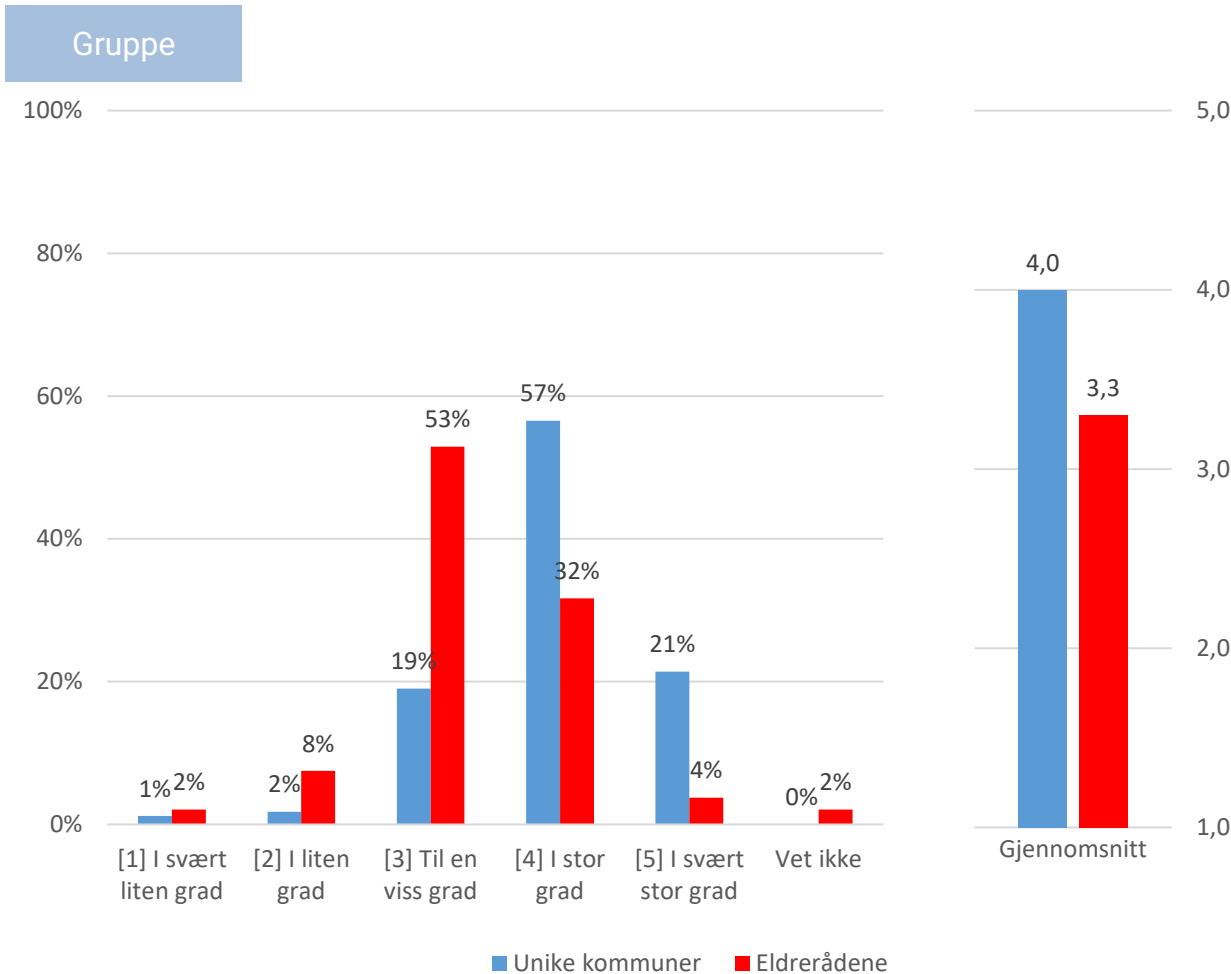
	<5 000		5 000-20 000		>20 000	
	Komm	Eldreråd	Komm	Eldreråd	Komm	Eldreråd
Antall svar	103	97	77	84	30	59
[1] Ikke viktig	1 %	5 %	0 %	0 %	3 %	2 %
[2] Litt viktig	17 %	8 %	10 %	18 %	40 %	19 %
[3] Ganske viktig	37 %	49 %	52 %	39 %	40 %	42 %
[4] Svært viktig	46 %	35 %	38 %	43 %	17 %	37 %
Vet ikke	0 %	2 %	0 %	0 %	0 %	0 %
Gjennomsnitt	3,3	3,2	3,3	3,3	2,7	3,2



I hvilken grad vektlegger kommunen aldersvennlighet i planverket sitt?



I hvilken grad vektlegger kommunen aldersvennlighet i planverket sitt?



Kommentarer:

- Her er det et sprik mellom kommunene og eldrerådene
- Kommunene svarer at de i stor grad vektlegger aldersvennlighet
- Eldrerådene er mer uenig i dette
- Eldrerådene i de minste kommunene mener i minst grad at dette vektlegges



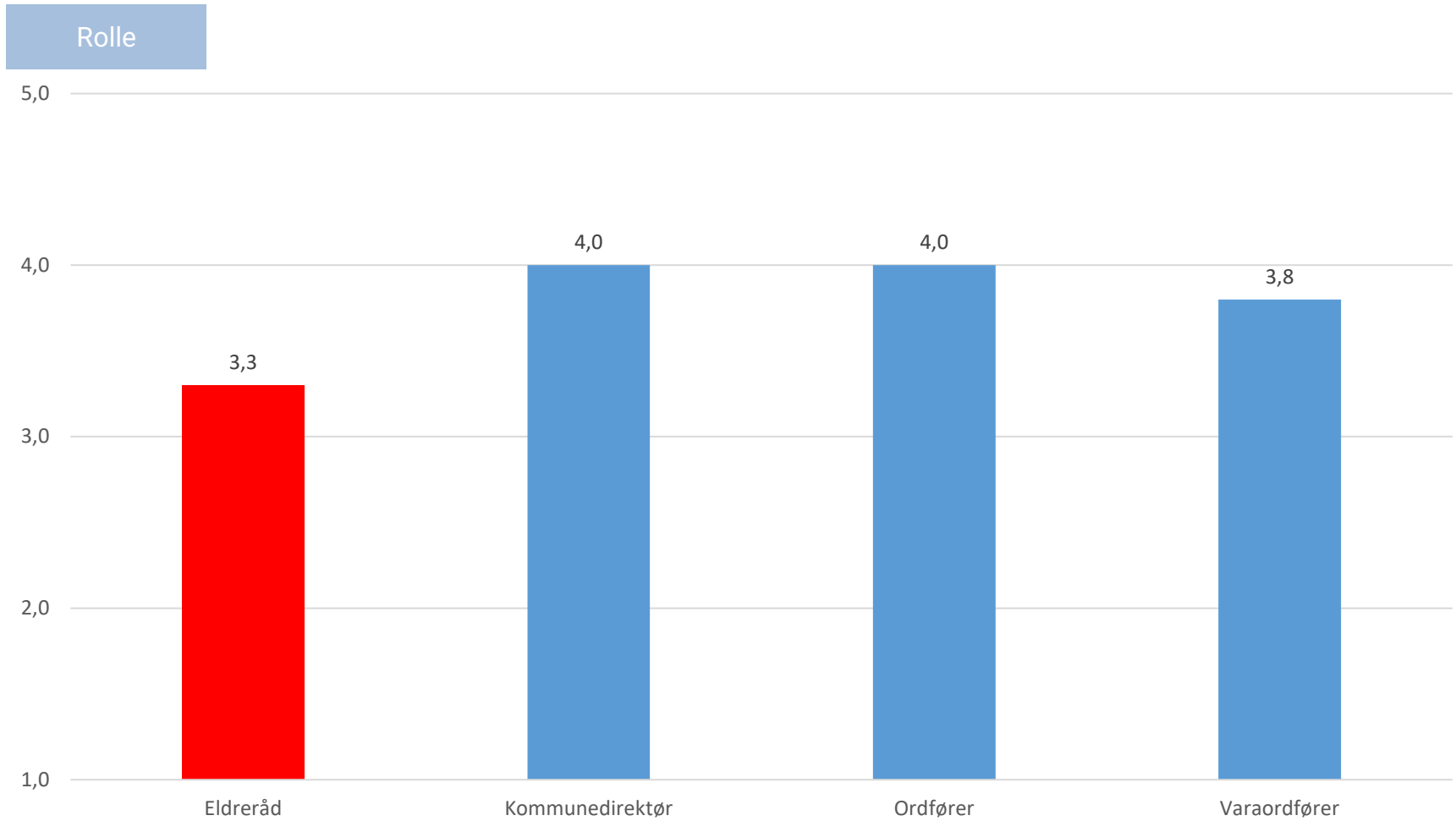
I hvilken grad vektlegger kommunen aldersvennlighet i planverket sitt?

Gruppe

	Unike kommuner	Eldreråd
Antall svar	168	240
[1] I svært liten grad	1 %	2 %
[2] I liten grad	2 %	8 %
[3] Til en viss grad	19 %	53 %
[4] I stor grad	57 %	32 %
[5] I svært stor grad	21 %	4 %
Vet ikke	0 %	2 %
Gjennomsnitt	4,0	3,3



I hvilken grad vektlegger kommunen aldersvennlighet i planverket sitt?





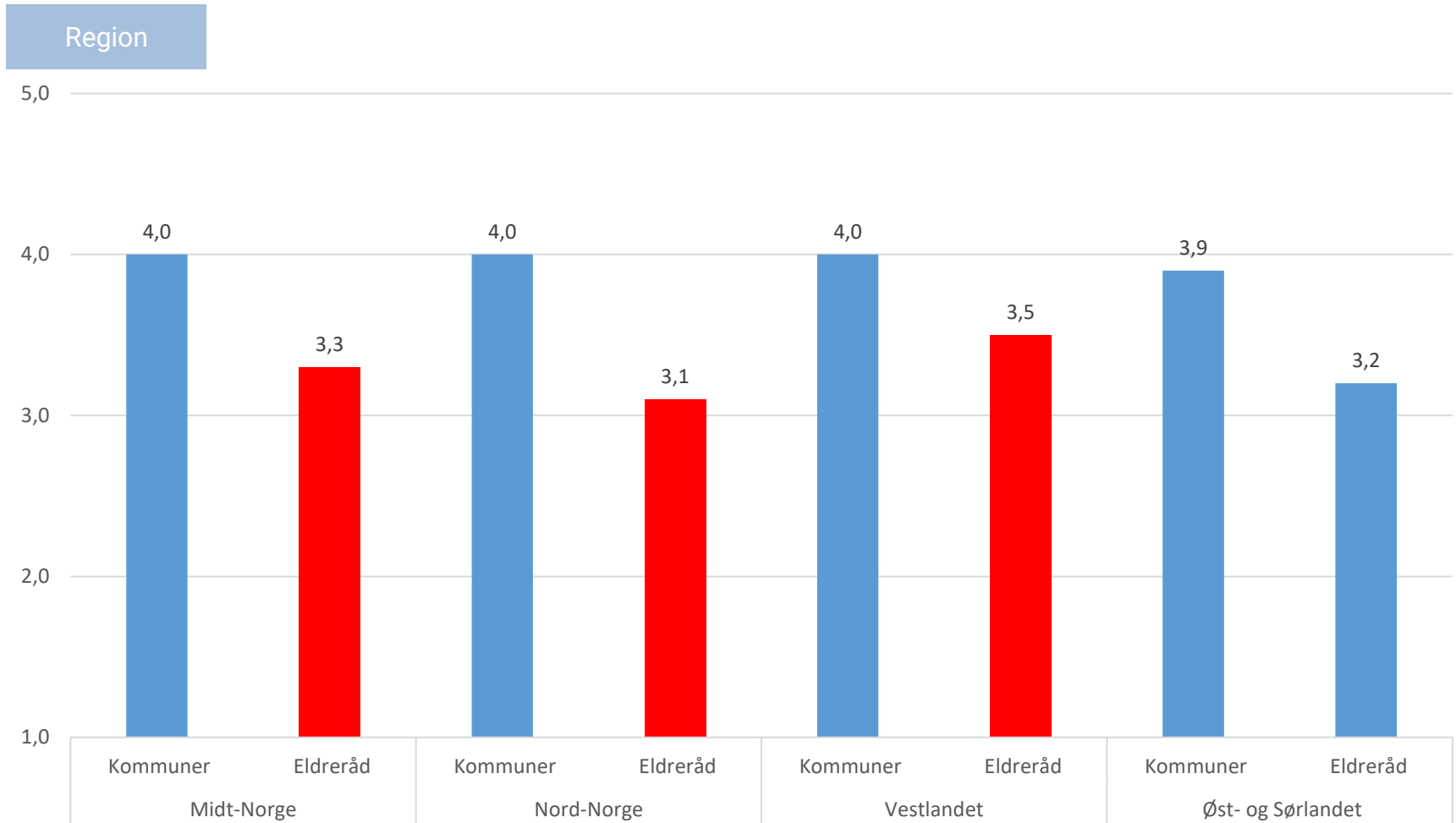
I hvilken grad vektlegger kommunen aldersvennlighet i planverket sitt?

Rolle

	Eldreråd	Kommune direktør	Ordfører	Vara ordfører
Antall svar	240	31	113	67
[1] I svært liten grad	2 %	0 %	1 %	1 %
[2] I liten grad	8 %	0 %	1 %	3 %
[3] Til en viss grad	53 %	19 %	16 %	25 %
[4] I stor grad	32 %	58 %	58 %	51 %
[5] I svært stor grad	4 %	23 %	25 %	19 %
Vet ikke	2 %	0 %	0 %	0 %
Gjennomsnitt	3,3	4,0	4,0	3,8



I hvilken grad vektlegger kommunen aldersvennlighet i planverket sitt?





I hvilken grad vektlegger kommunen aldersvennlighet i planverket sitt?

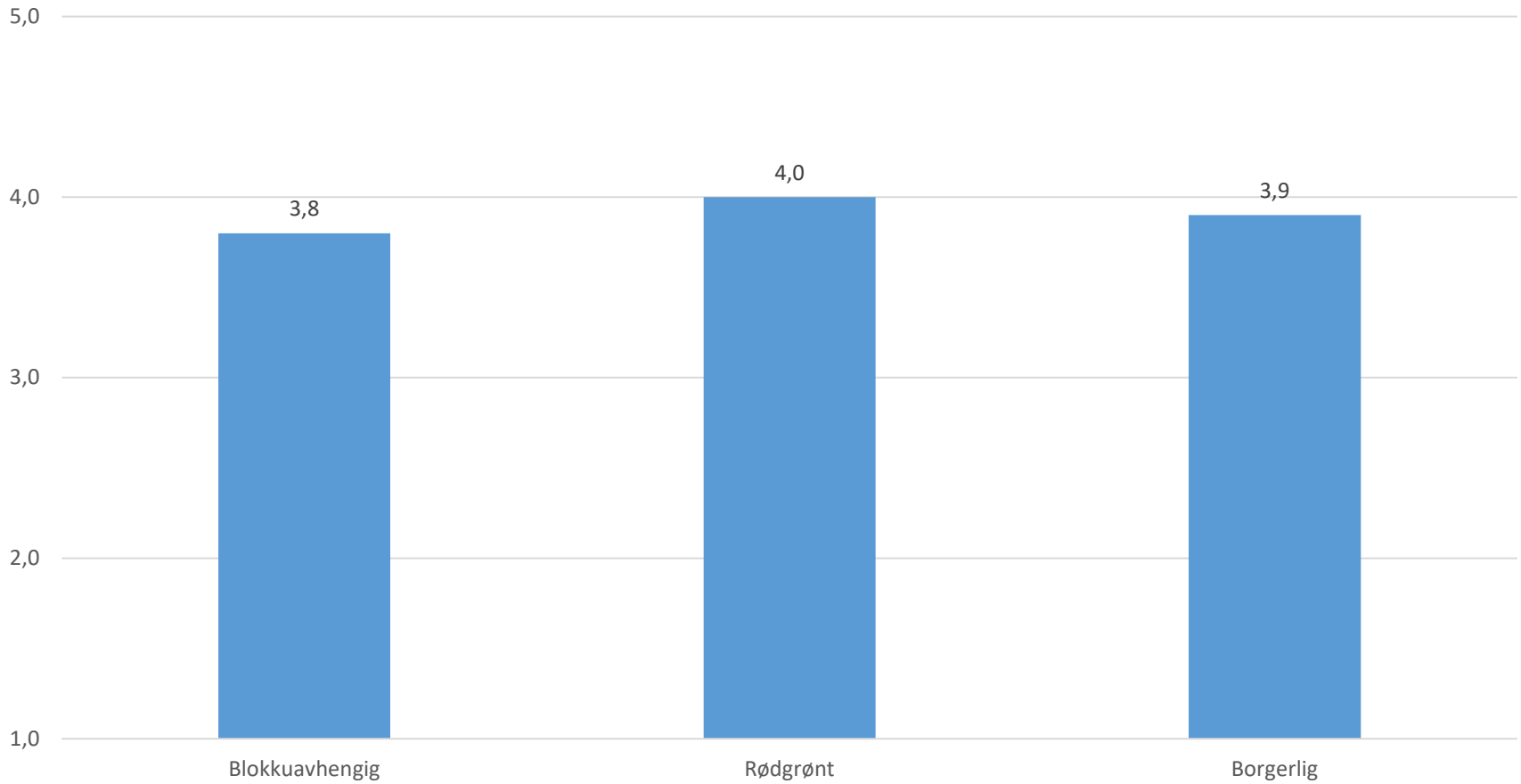
Region

	Midt-Norge		Nord-Norge		Vestlandet		Øst- og Sørlandet	
	Komm	Eldreråd	Komm	Eldreråd	Komm	Eldreråd	Komm	Eldreråd
Antall svar	42	37	45	50	47	44	77	109
[1] I svært liten grad	0 %	0 %	2 %	2 %	0 %	0 %	1 %	4 %
[2] I liten grad	0 %	3 %	2 %	12 %	2 %	5 %	1 %	8 %
[3] Til en viss grad	21 %	65 %	18 %	60 %	15 %	41 %	22 %	50 %
[4] I stor grad	52 %	30 %	51 %	22 %	66 %	48 %	53 %	30 %
[5] I svært stor grad	26 %	3 %	27 %	2 %	17 %	5 %	22 %	5 %
Vet ikke	0 %	0 %	0 %	2 %	0 %	2 %	0 %	3 %
Gjennomsnitt	4,0	3,3	4,0	3,1	4,0	3,5	3,9	3,2



I hvilken grad vektlegger kommunen aldersvennlighet i planverket sitt?

Partiblokk





I hvilken grad vektlegger kommunen aldersvennlighet i planverket sitt?

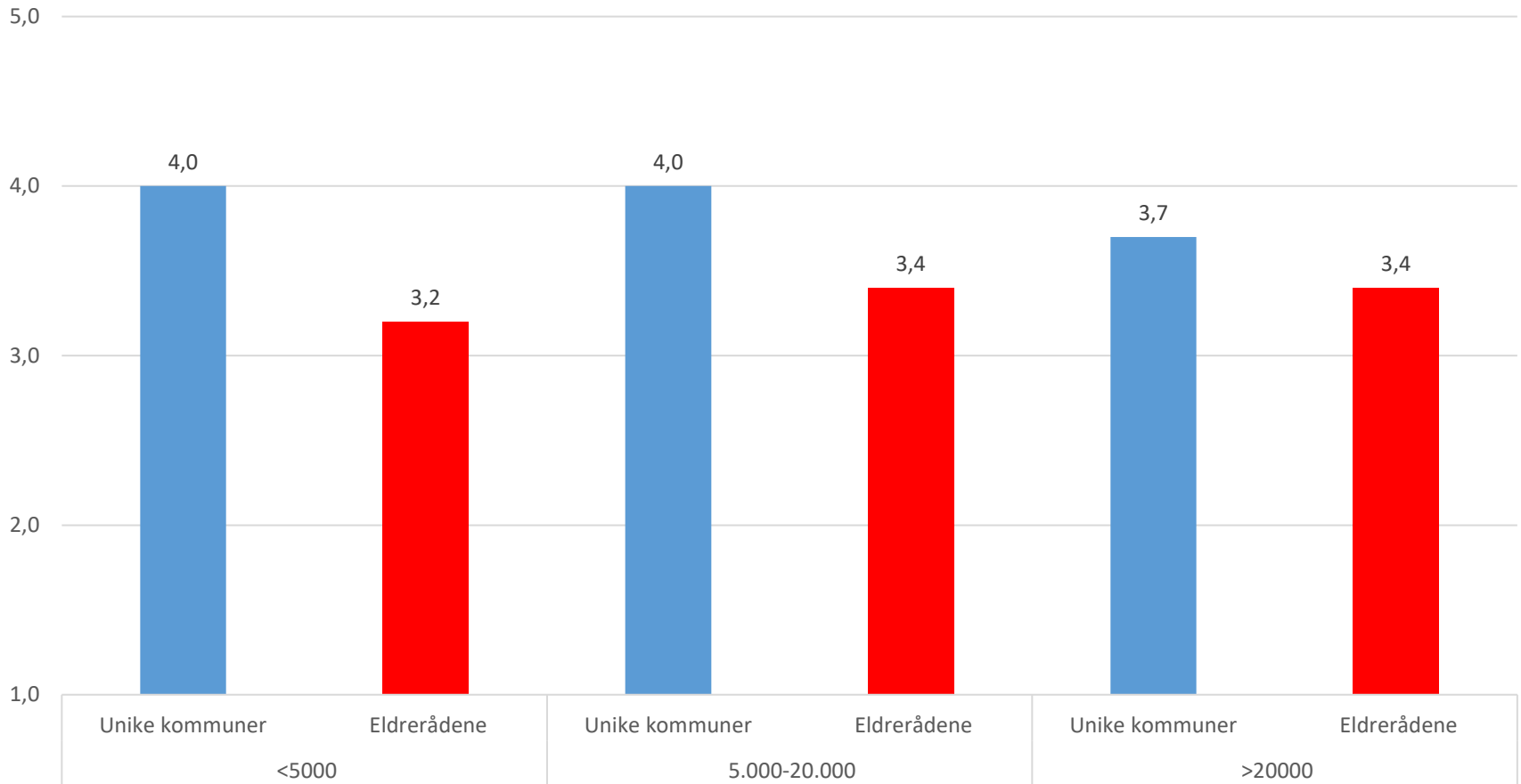
Partiblokk

	Kommuner	Blokk uavhengig	Rødgrønn	Borgerlig
Antall svar	211	13	113	85
[1] I svært liten grad	1 %	0 %	0 %	2 %
[2] I liten grad	1 %	0 %	1 %	2 %
[3] Til en viss grad	19 %	38 %	18 %	19 %
[4] I stor grad	55 %	46 %	58 %	53 %
[5] I svært stor grad	23 %	15 %	23 %	24 %
Vet ikke	0 %	0 %	0 %	0 %
Gjennomsnitt	4,0	3,8	4,0	3,9



I hvilken grad vektlegger kommunen aldersvennlighet i planverket sitt?

Kommunestørrelse





I hvilken grad vektlegger kommunen aldersvennlighet i planverket sitt?

Kommunestørrelse

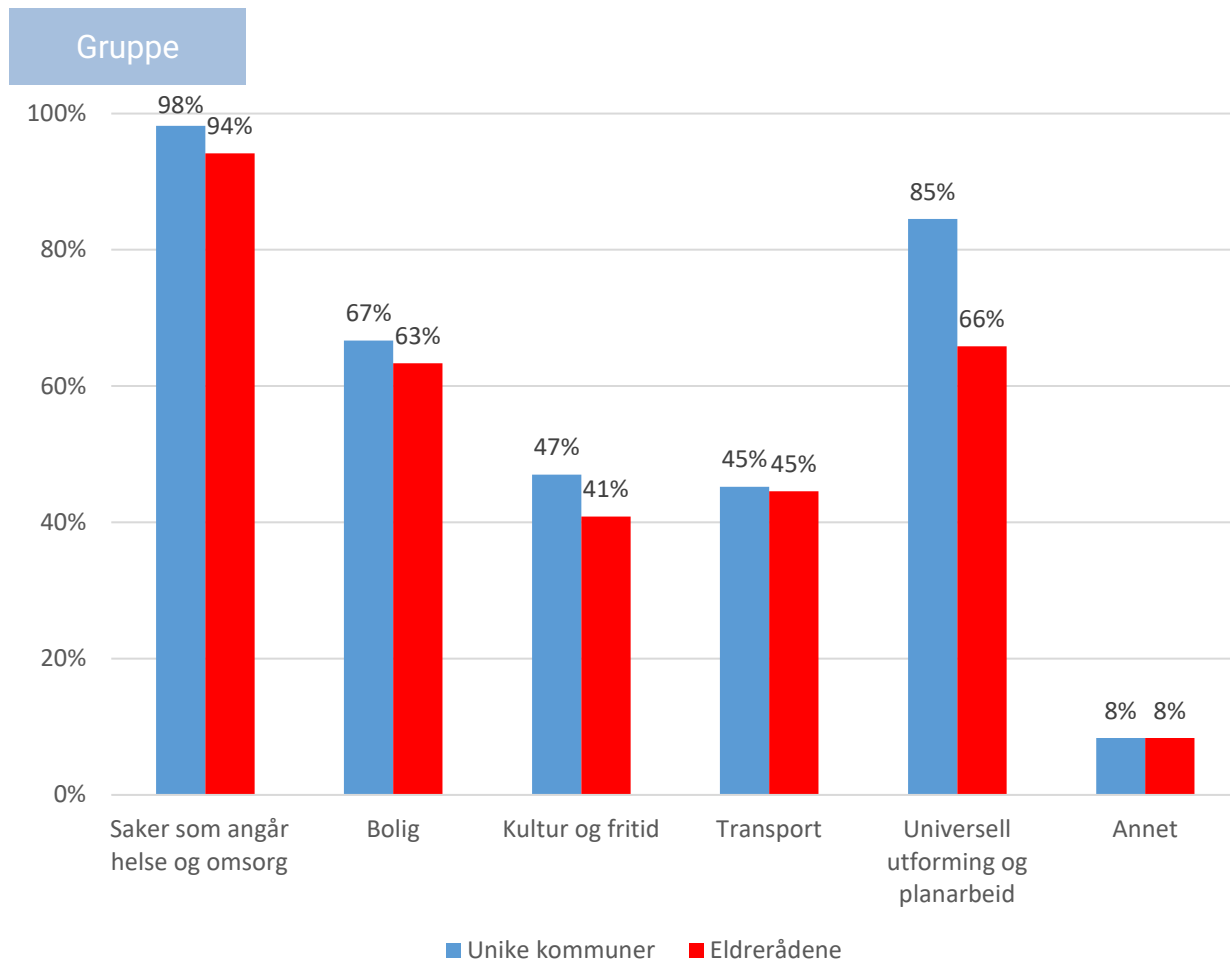
	<5 000		5 000-20 000		>20 000	
	Komm	Eldreråd	Komm	Eldreråd	Komm	Eldreråd
Antall svar	103	97	78	84	30	59
[1] I svært liten grad	1 %	3 %	0 %	1 %	3 %	2 %
[2] I liten grad	1 %	9 %	1 %	5 %	3 %	8 %
[3] Til en viss grad	18 %	55 %	18 %	54 %	27 %	49 %
[4] I stor grad	53 %	27 %	59 %	36 %	53 %	34 %
[5] I svært stor grad	26 %	2 %	22 %	4 %	13 %	7 %
Vet ikke	0 %	4 %	0 %	1 %	0 %	0 %
Gjennomsnitt	4,0	3,2	4,0	3,4	3,7	3,4



Hvilke saker involveres eldrerådet
hovedsakelig i?



Hvilke saker involveres eldrerådet hovedsakelig i? (Flere alternativer kan velges)



Kommentarer:

- Begge gruppene mener at eldrerådene i stor grad blir involvert på området helse og omsorg, og på spørsmål om bolig
- Kommunene mener i stor grad at eldrerådene blir involvert i saker om universell utforming. Det er eldrerådene uenige i



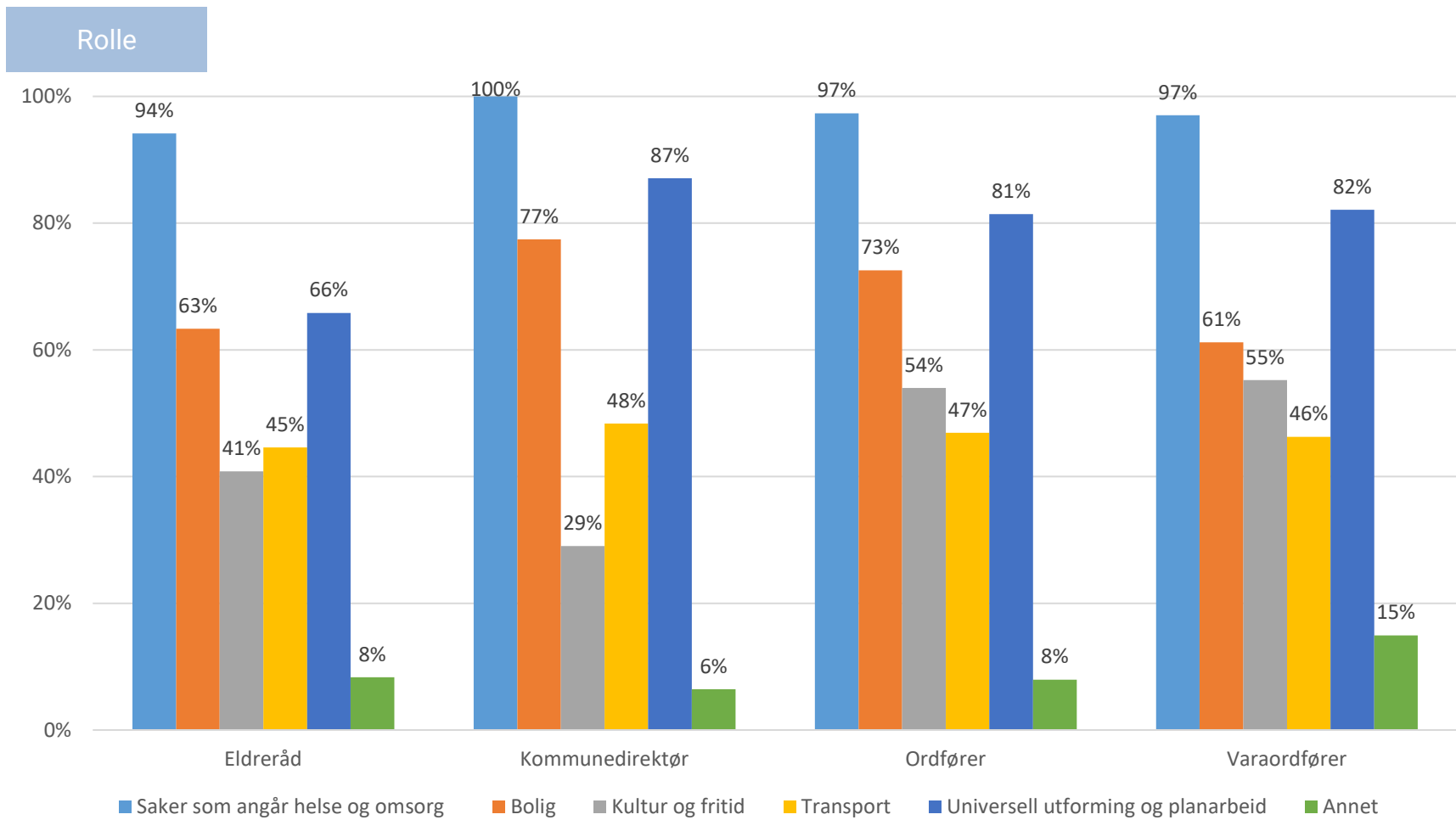
Hvilke saker involveres eldrerådet hovedsakelig i? (Flere alternativer kan velges)

Gruppe

	Unike kommuner	Eldreråd
Antall svar	168	240
Saker som angår helse og omsorg	98 %	94 %
Bolig	67 %	63 %
Kultur og fritid	47 %	41 %
Transport	45 %	45 %
Universell utforming og planarbeid	85 %	66 %
Annet	8 %	8 %



Hvilke saker involveres eldrerådet hovedsakelig i? (Flere alternativer kan velges)





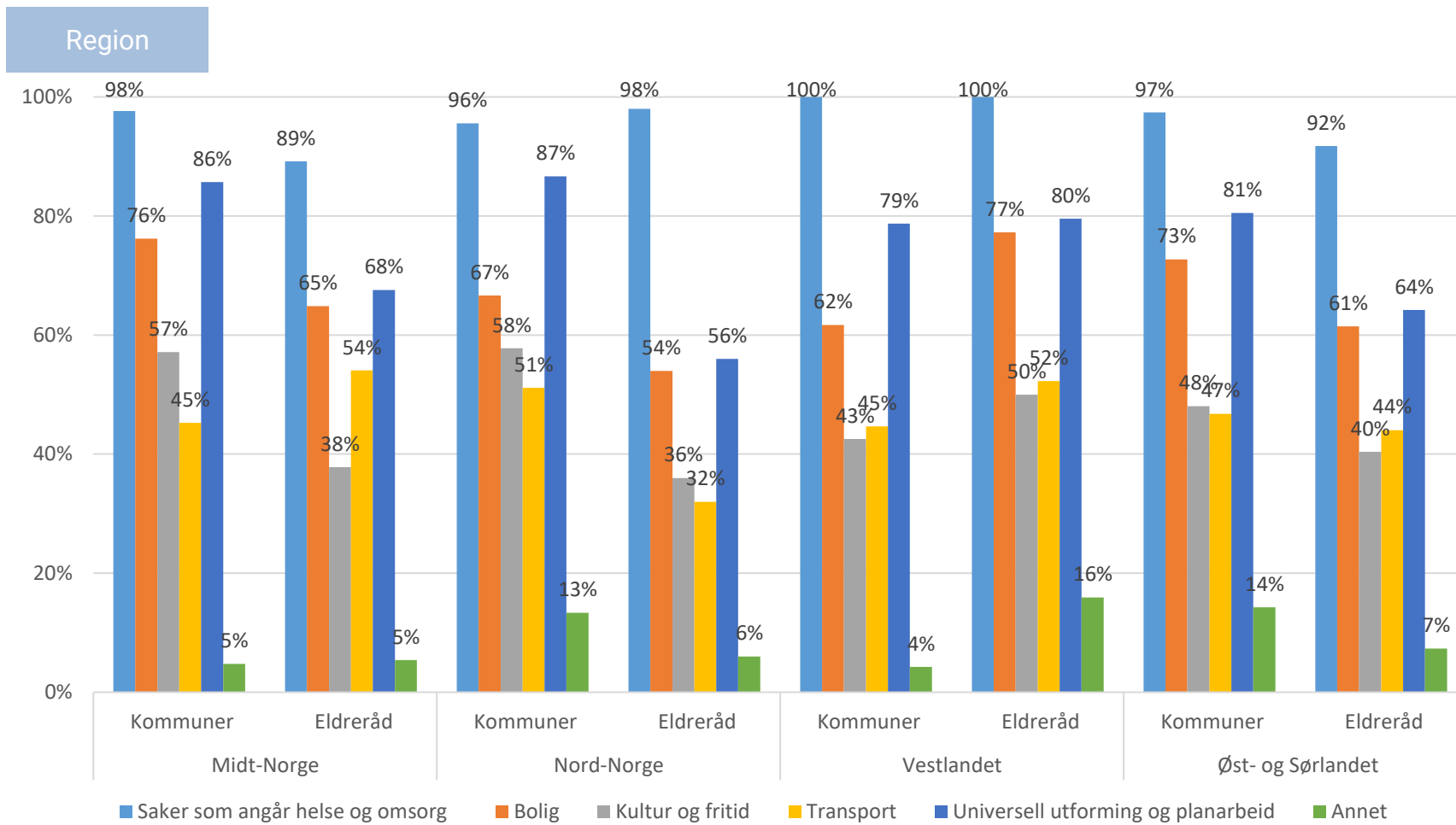
Hvilke saker involveres eldrerådet hovedsakelig i? (Flere alternativer kan velges)

Rolle

	Elderåd	Kommune direktør	Ordfører	Vara ordfører
Antall svar	240	31	113	67
Saker som angår helse og omsorg	94 %	100 %	97 %	97 %
Bolig	63 %	77 %	73 %	61 %
Kultur og fritid	41 %	29 %	54 %	55 %
Transport	45 %	48 %	47 %	46 %
Universell utforming og planarbeid	66 %	87 %	81 %	82 %
Annet	8 %	6 %	8 %	15 %



Hvilke saker involveres eldrerådet hovedsakelig i? (Flere alternativer kan velges)





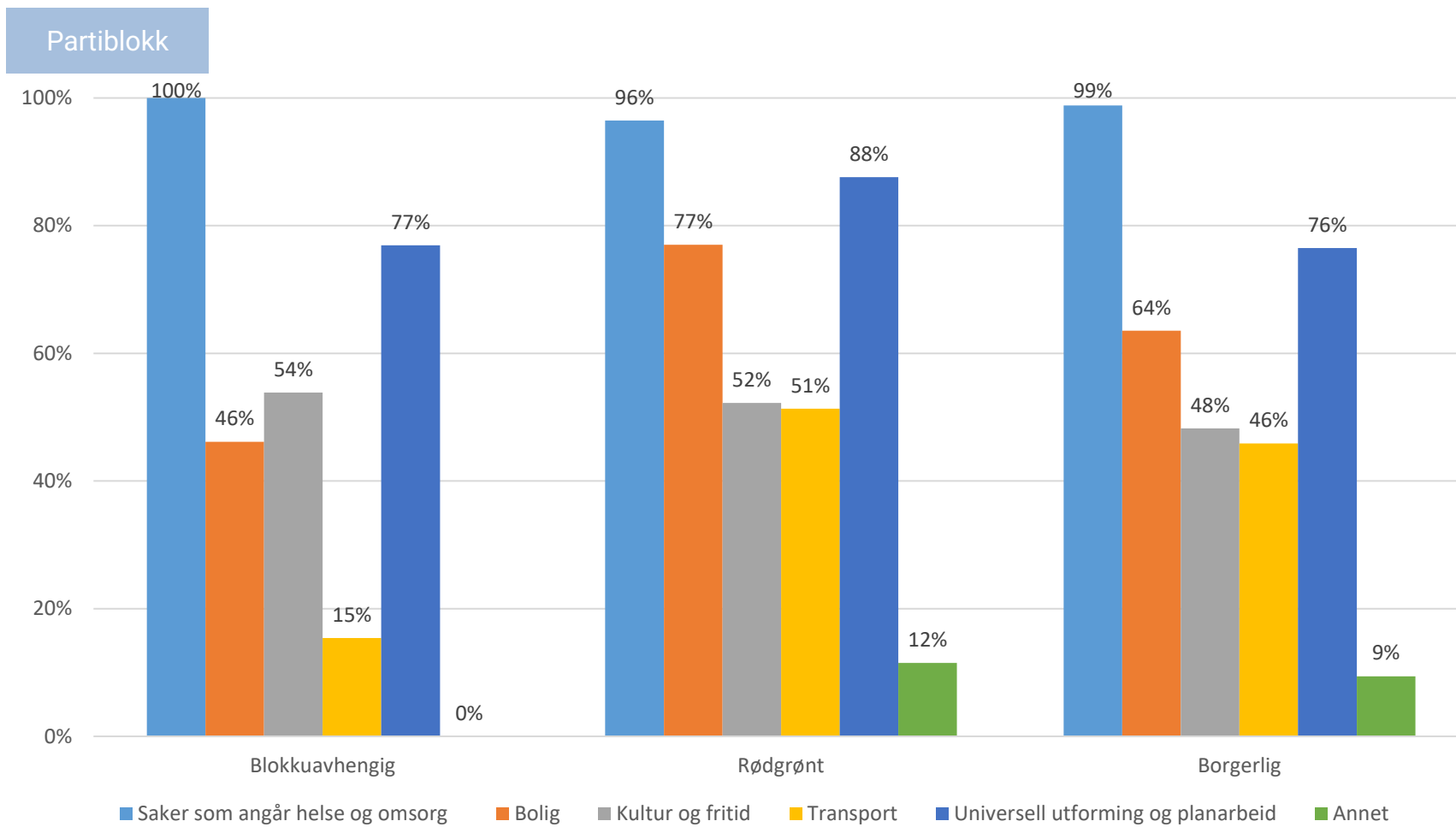
Hvilke saker involveres eldrerådet hovedsakelig i? (Flere alternativer kan velges)

Region

	Midt-Norge		Nord-Norge		Vestlandet		Øst- og Sørlandet	
	Komm	Eldreråd	Komm	Eldreråd	Komm	Eldreråd	Komm	Eldreråd
Antall svar	42	37	45	50	47	44	77	109
Saker som angår helse og omsorg	98 %	89 %	96 %	98 %	100 %	100 %	97 %	92 %
Bolig	76 %	65 %	67 %	54 %	62 %	77 %	73 %	61 %
Kultur og fritid	57 %	38 %	58 %	36 %	43 %	50 %	48 %	40 %
Transport	45 %	54 %	51 %	32 %	45 %	52 %	47 %	44 %
Universell utforming og planarbeid	86 %	68 %	87 %	56 %	79 %	80 %	81 %	64 %
Annet	5 %	5 %	13 %	6 %	4 %	16 %	14 %	7 %



Hvilke saker involveres elderrådet hovedsakelig i? (Flere alternativer kan velges)





Hvilke saker involveres eldrerådet hovedsakelig i? (Flere alternativer kan velges)

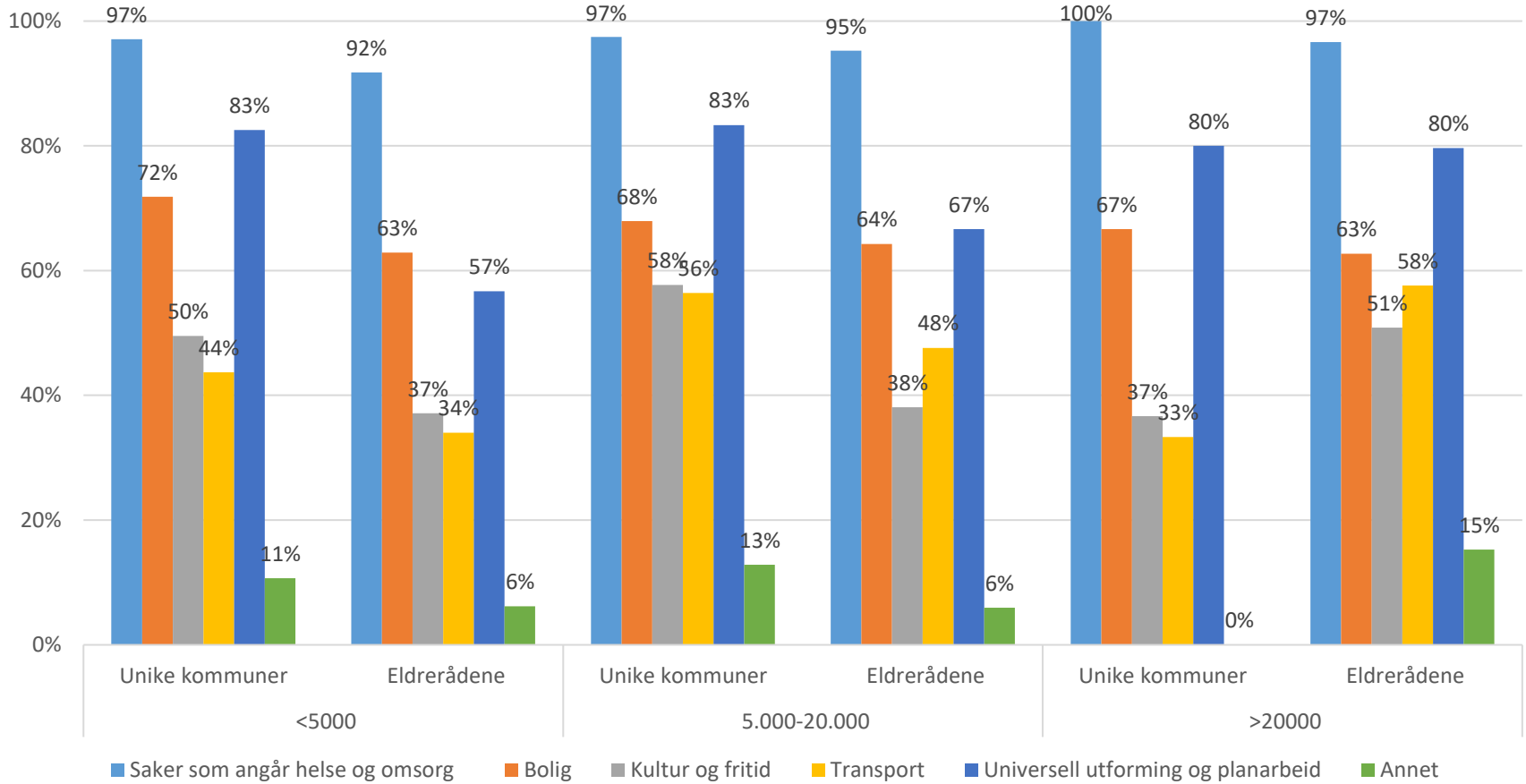
Partiblokk

	Kommuner	Blokk uavhengig	Rødgrønn	Borgerlig
Antall svar	211	13	113	85
Saker som angår helse og omsorg	98 %	100 %	96 %	99 %
Bolig	70 %	46 %	77 %	64 %
Kultur og fritid	51 %	54 %	52 %	48 %
Transport	47 %	15 %	51 %	46 %
Universell utforming og planarbeid	82 %	77 %	88 %	76 %
Annet	10 %	0 %	12 %	9 %



Hvilke saker involveres elderrådet hovedsakelig i? (Flere alternativer kan velges)

Kommunestørrelse





Hvilke saker involveres eldrerådet hovedsakelig i? (Flere alternativer kan velges)

Kommunestørrelse

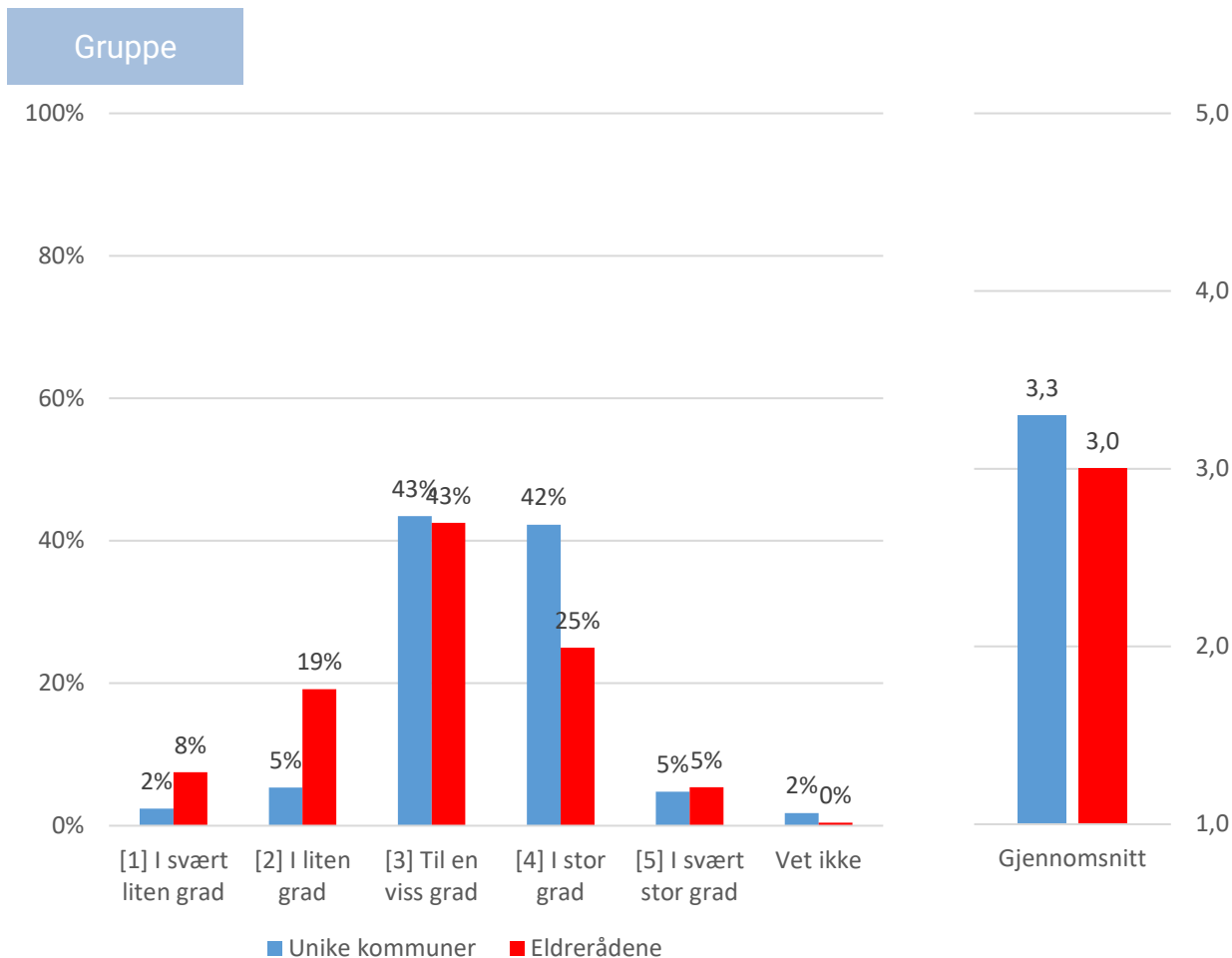
	<5 000		5 000-20 000		>20 000	
	Komm	Elderåd	Komm	Elderåd	Komm	Elderåd
Antall svar	103	97	78	84	30	59
Saker som angår helse og omsorg	97 %	92 %	97 %	95 %	100 %	97 %
Bolig	72 %	63 %	68 %	64 %	67 %	63 %
Kultur og fritid	50 %	37 %	58 %	38 %	37 %	51 %
Transport	44 %	34 %	56 %	48 %	33 %	58 %
Universell utforming og planarbeid	83 %	57 %	83 %	67 %	80 %	80 %
Annet	11 %	6 %	13 %	6 %	0 %	15 %



I hvilken grad opplever du at eldrerådet blir involvert tidlig nok i saksbehandlingen til å kunne påvirke saken?



I hvilken grad opplever du at eldrerådet blir involvert tidlig nok i saksbehandlingen til å kunne påvirke saken?



Kommentarer:

- Flertallet i begge grupper svarer midt på skalaen
- Kommunene mener i relativt stor grad at eldrerådene blir involvert tidlig nok, mens eldrerådene er noe mer uenig
- Eldrerådene i Nord-Norge er mest misfornøyd med involveringen



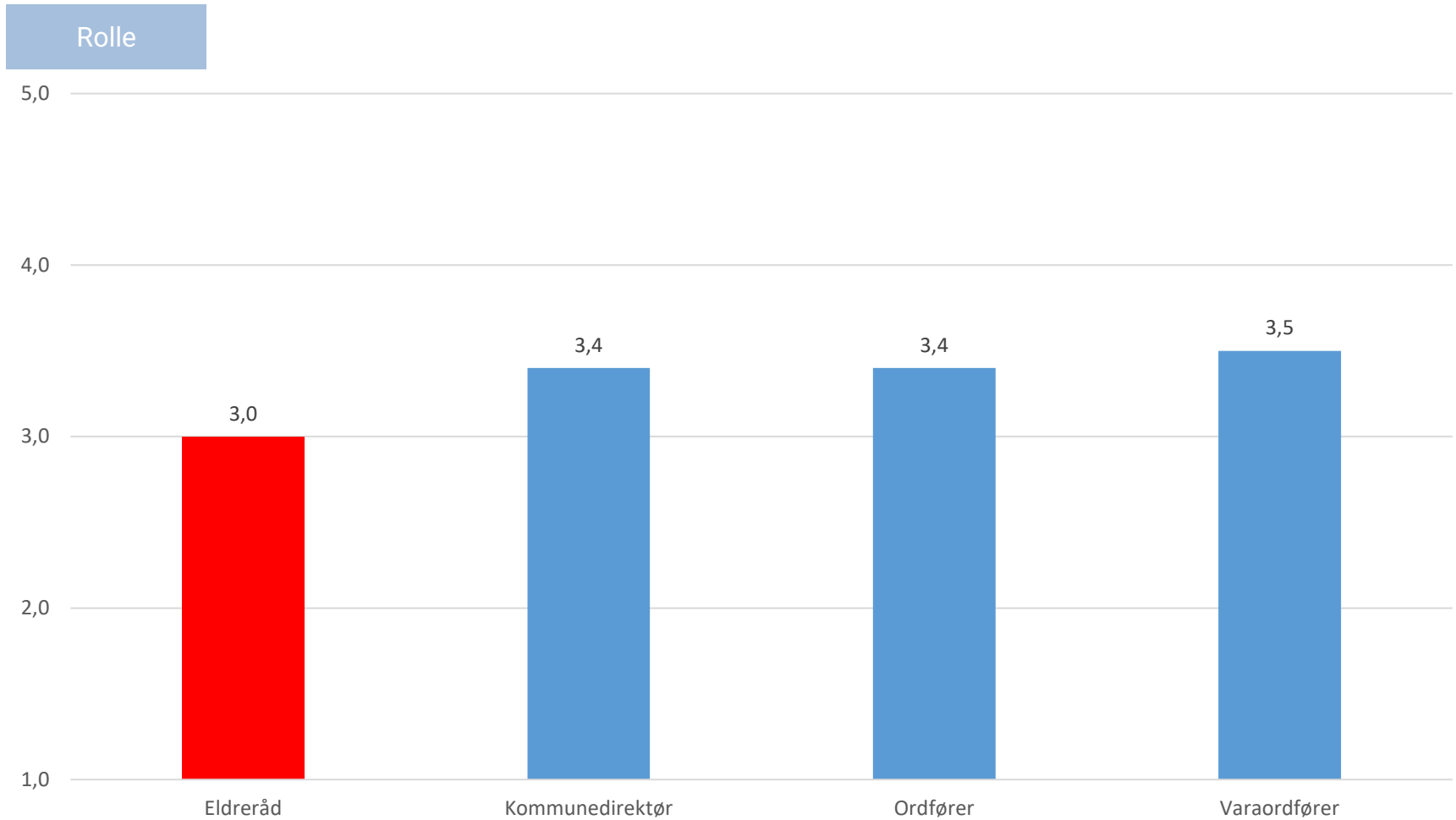
I hvilken grad opplever du at eldrerådet blir involvert tidlig nok i saksbehandlingen til å kunne påvirke saken?

Gruppe

	Unike kommuner	Eldereråd
Antall svar	168	240
[1] I svært liten grad	2 %	8 %
[2] I liten grad	5 %	19 %
[3] Til en viss grad	43 %	43 %
[4] I stor grad	42 %	25 %
[5] I svært stor grad	5 %	5 %
Vet ikke	2 %	0 %
Gjennomsnitt	3,3	3



I hvilken grad opplever du at eldrerådet blir involvert tidlig nok i saksbehandlingen til å kunne påvirke saken?





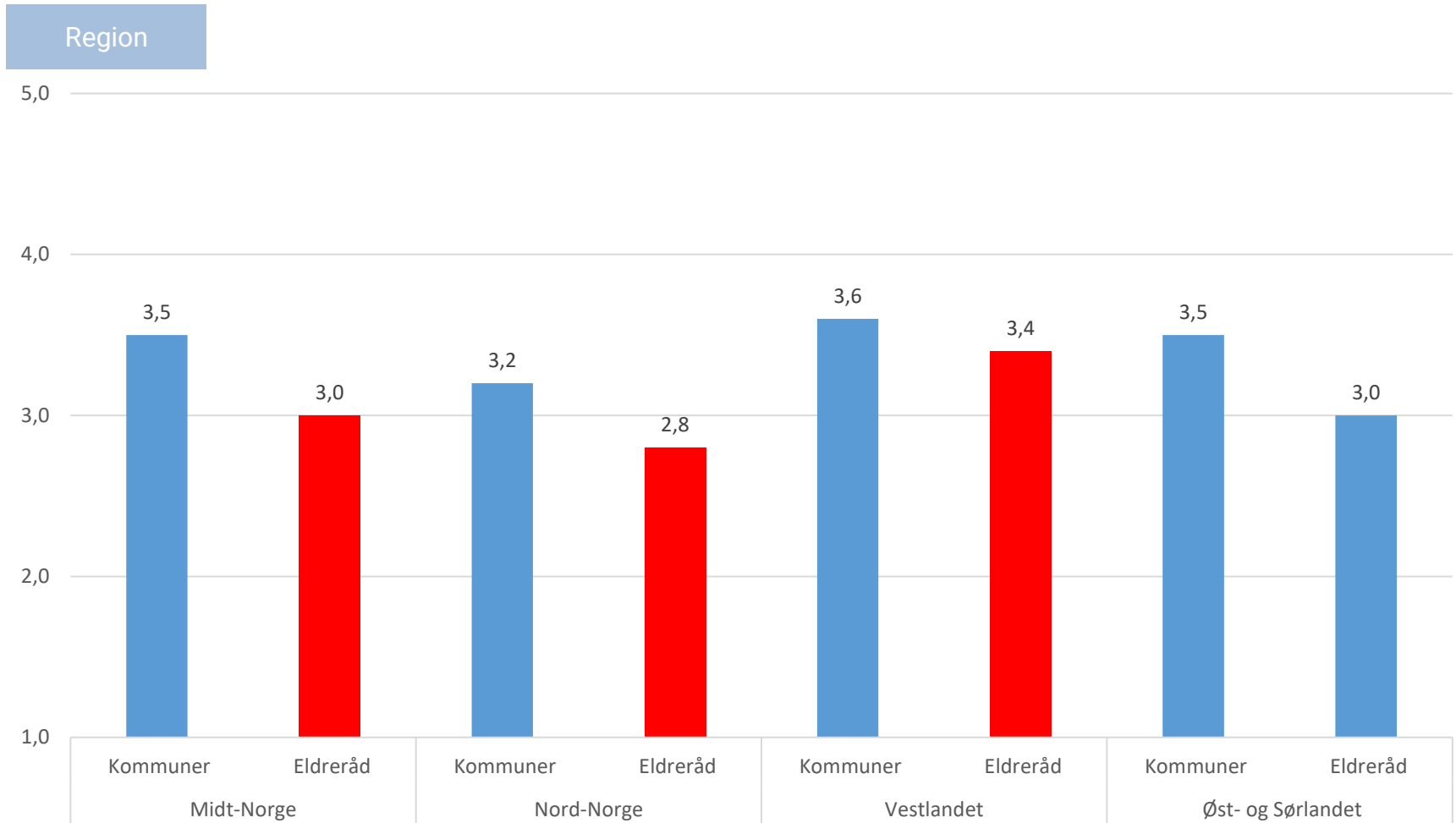
I hvilken grad opplever du at eldrerådet blir involvert tidlig nok i saksbehandlingen til å kunne påvirke saken?

Rolle

	Elderåd	Kommune direktør	Ordfører	Vara ordfører
Antall svar	240	31	113	67
[1] I svært liten grad	8 %	0 %	3 %	3 %
[2] I liten grad	19 %	10 %	3 %	4 %
[3] Til en viss grad	43 %	45 %	49 %	34 %
[4] I stor grad	25 %	39 %	40 %	52 %
[5] I svært stor grad	5 %	6 %	5 %	3 %
Vet ikke	0 %	0 %	1 %	3 %
Gjennomsnitt	3,0	3,4	3,4	3,5



I hvilken grad opplever du at eldrerådet blir involvert tidlig nok i saksbehandlingen til å kunne påvirke saken?





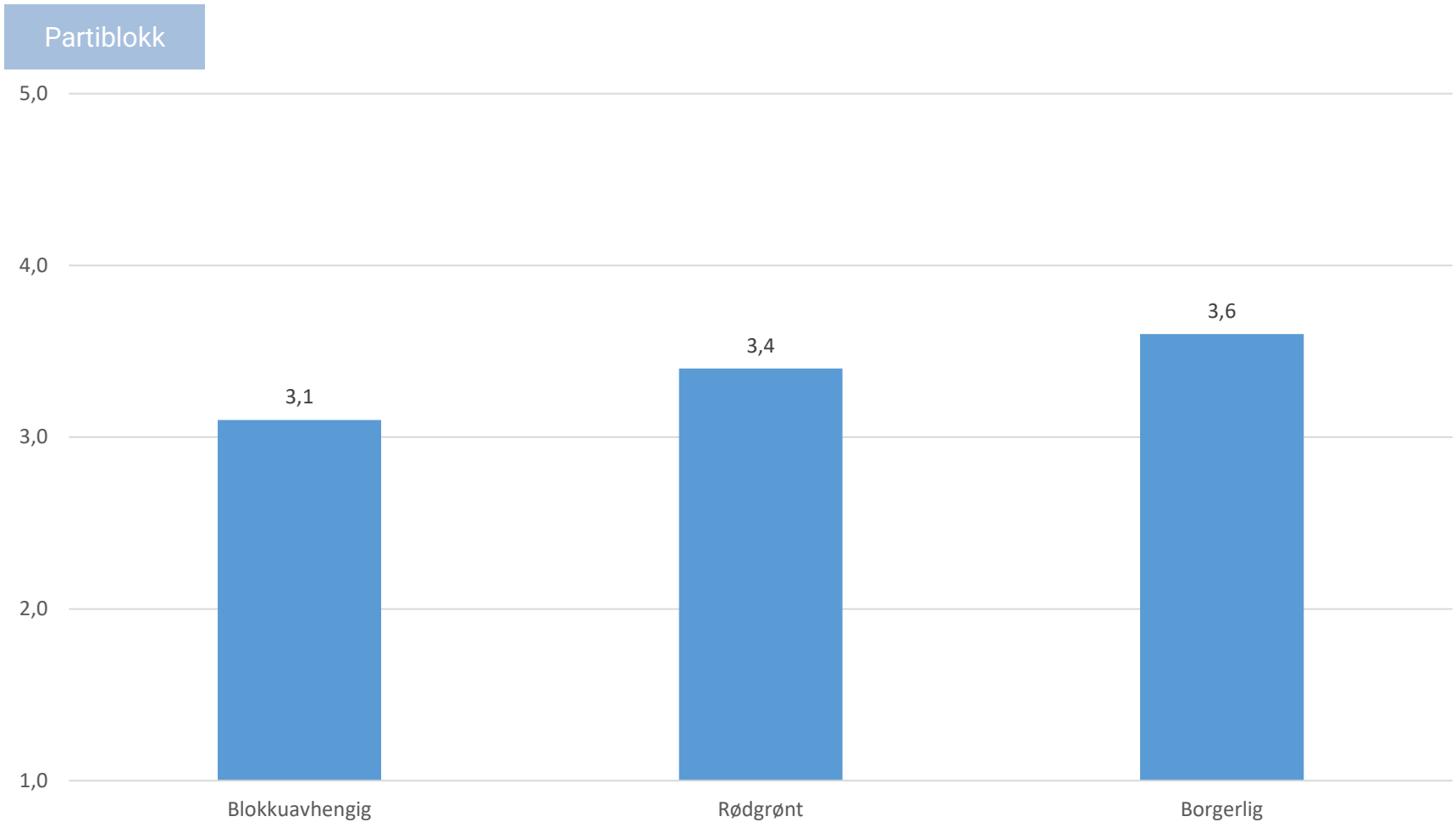
I hvilken grad opplever du at eldrerådet blir involvert tidlig nok i saksbehandlingen til å kunne påvirke saken?

Region

	Midt-Norge		Nord-Norge		Vestlandet		Øst- og Sørlandet	
	Komm	Eldreråd	Komm	Eldreråd	Komm	Eldreråd	Komm	Eldreråd
Antall svar	42	37	45	50	47	44	77	109
[1] I svært liten grad	2 %	8 %	2 %	4 %	0 %	5 %	4 %	10 %
[2] I liten grad	5 %	19 %	9 %	30 %	2 %	7 %	3 %	19 %
[3] Til en viss grad	43 %	43 %	58 %	48 %	38 %	43 %	39 %	39 %
[4] I stor grad	40 %	27 %	29 %	18 %	57 %	36 %	45 %	23 %
[5] I svært stor grad	7 %	3 %	2 %	0 %	2 %	9 %	6 %	7 %
Vet ikke	2 %	0 %	0 %	0 %	0 %	0 %	3 %	1 %
Gjennomsnitt	3,5	3,0	3,2	2,8	3,6	3,4	3,5	3,0



I hvilken grad opplever du at eldrerådet blir involvert tidlig nok i saksbehandlingen til å kunne påvirke saken?





I hvilken grad opplever du at eldrerådet blir involvert tidlig nok i saksbehandlingen til å kunne påvirke saken?

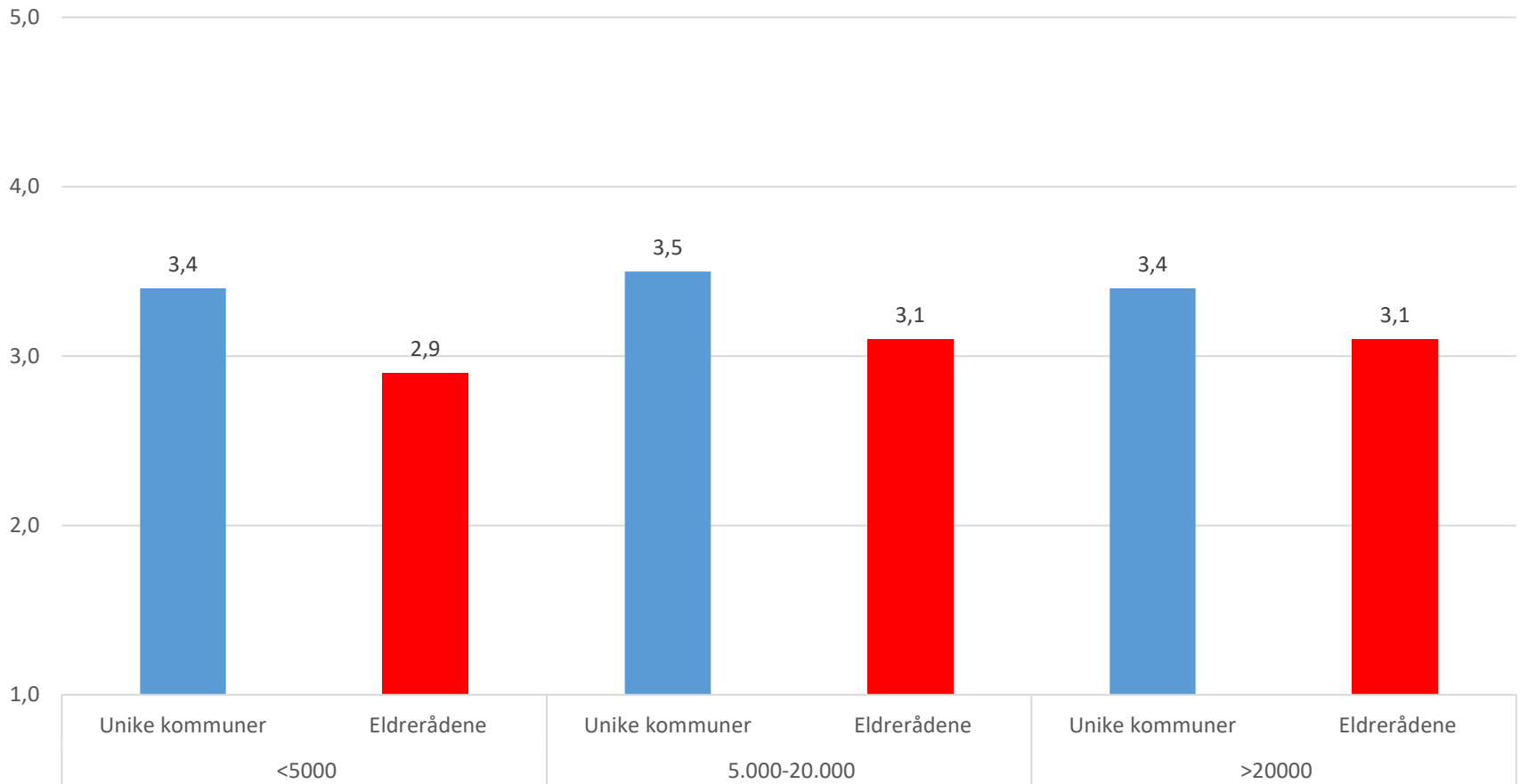
Partiblokk

	Kommuner	Blokk uavhengig	Rødgrønn	Borgerlig
Antall svar	211	13	113	85
[1] I svært liten grad	2 %	0 %	3 %	2 %
[2] I liten grad	4 %	0 %	7 %	1 %
[3] Til en viss grad	44 %	92 %	42 %	39 %
[4] I stor grad	44 %	8 %	42 %	52 %
[5] I svært stor grad	5 %	0 %	5 %	5 %
Vet ikke	1 %	0 %	2 %	1 %
Gjennomsnitt	3,4	3,1	3,4	3,6



I hvilken grad opplever du at eldrerådet blir involvert tidlig nok i saksbehandlingen til å kunne påvirke saken?

Kommunestørrelse





I hvilken grad opplever du at eldrerådet blir involvert tidlig nok i saksbehandlingen til å kunne påvirke saken?

Kommunestørrelse

	<5 000		5 000-20 000		>20 000	
	Komm	Elderåd	Komm	Elderåd	Komm	Elderåd
Antall svar	103	97	78	84	30	59
[1] I svært liten grad	3 %	10 %	0 %	4 %	7 %	8 %
[2] I liten grad	5 %	20 %	3 %	23 %	7 %	14 %
[3] Til en viss grad	44 %	42 %	50 %	43 %	27 %	42 %
[4] I stor grad	43 %	27 %	42 %	24 %	50 %	24 %
[5] I svært stor grad	4 %	1 %	5 %	7 %	7 %	10 %
Vet ikke	2 %	0 %	0 %	0 %	3 %	2 %
Gjennomsnitt	3,4	2,9	3,5	3,1	3,4	3,1



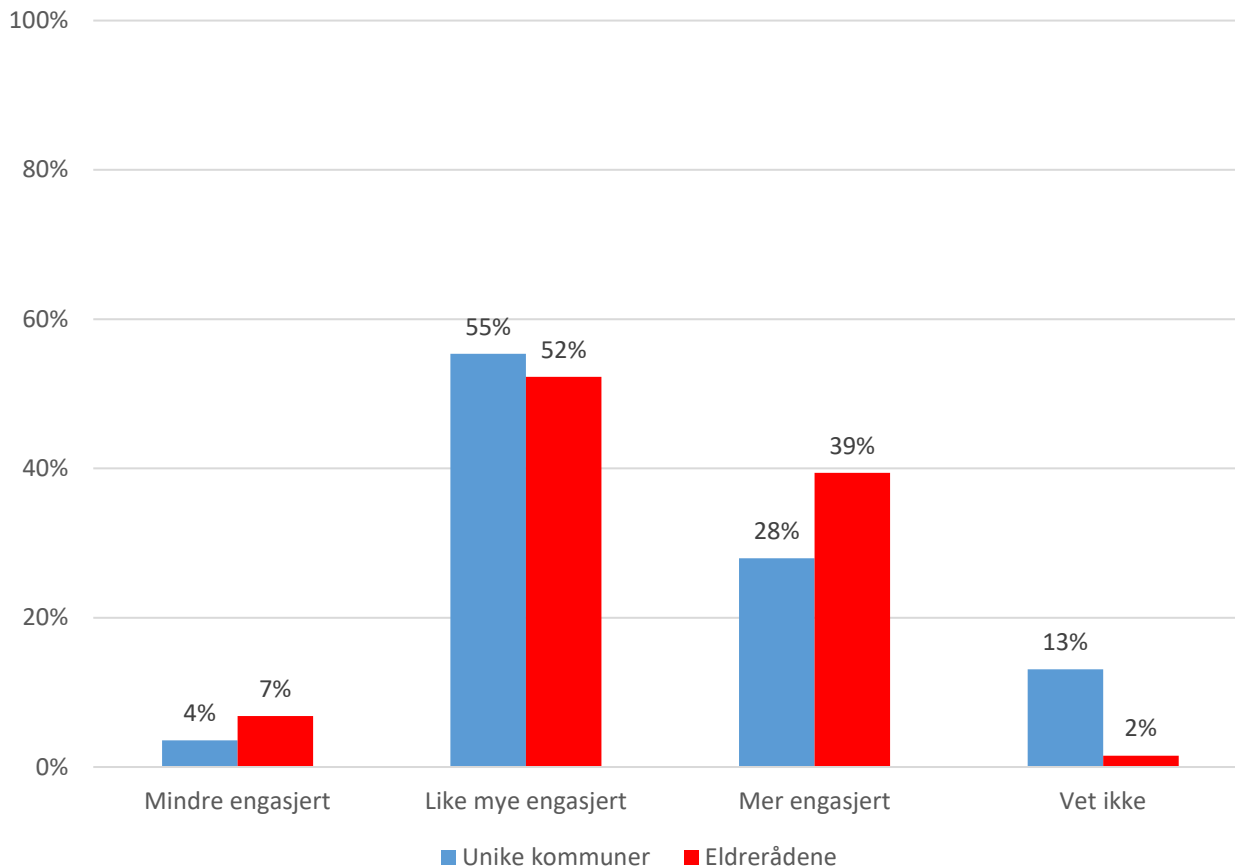
Er eldrerådet mer eller mindre engasjerte i denne perioden enn i forrige periode?



Er eldrerådet mer eller mindre engasjerte i denne perioden enn i forrige periode?

Gruppe

Dette spørsmålet er stilt kommunene og eldrerådsledere som er i sin 2. periode eller mer.



Kommentarer:

- Litt over halvparten i begge grupper mener at eldrerådene er like engasjerte som i tidligere periode
- Det er en noe større andel av eldrerådene enn kommunene som mener de er mer engasjert
- Eldrerådene på Øst- og Sørlandet mener i betydelig større grad at de er mer engasjert



Er eldrerådet mer eller mindre engasjerte i denne perioden enn i forrige periode?

Gruppe

Dette spørsmålet er stilt kommunene og eldrerådsmedlemmer som er i sin 2. periode eller mer.

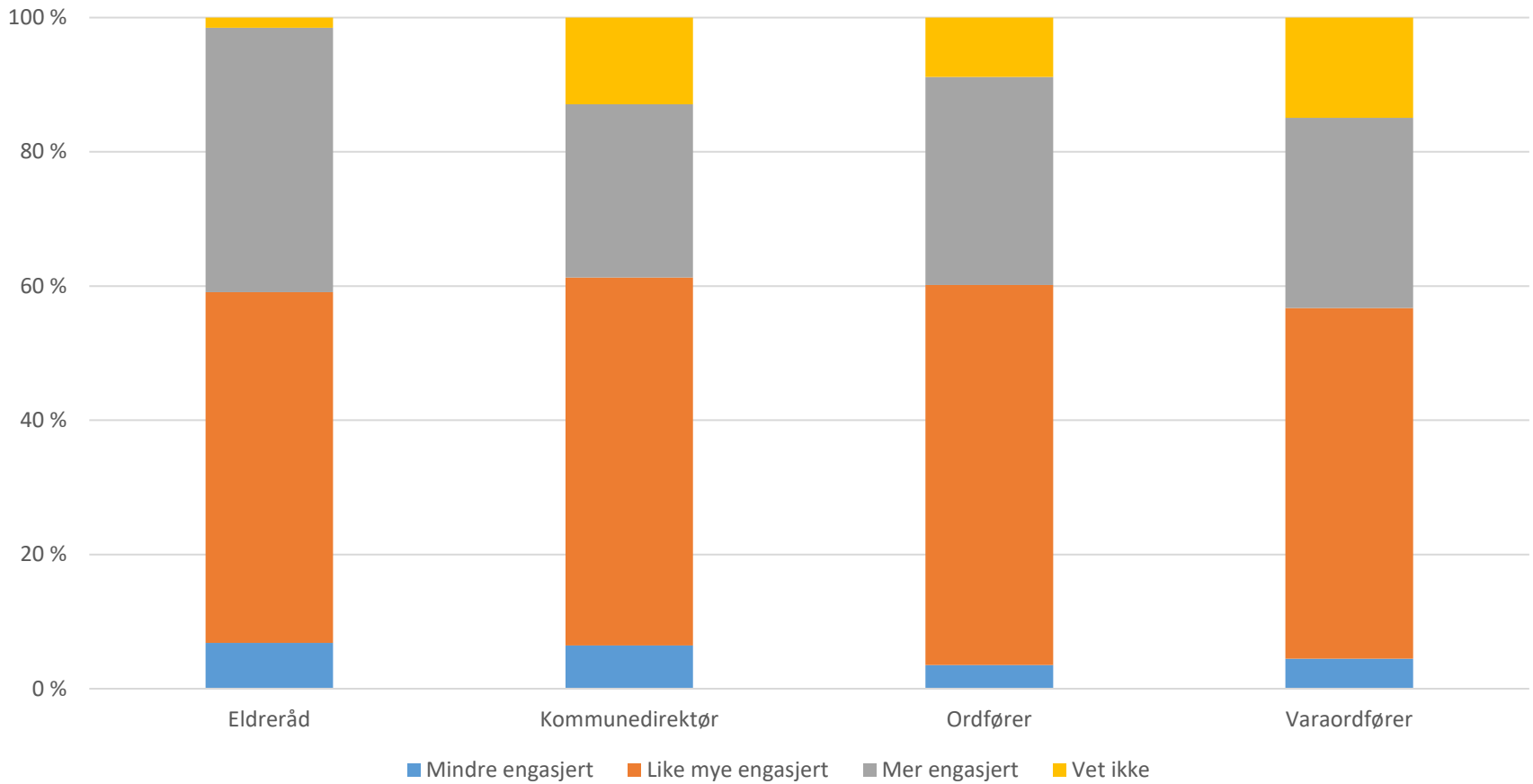
	Unike kommuner	Eldreråd
Antall svar	168	132
Mindre engasjert	4 %	7 %
Like mye engasjert	55 %	52 %
Mer engasjert	28 %	39 %
Vet ikke	13 %	2 %



Er eldrerådet mer eller mindre engasjerte i denne perioden enn i forrige periode?

Rolle

Dette spørsmålet er stilt kommunene og eldrerådsmedlemmer som er i sin 2. periode eller mer.





Er eldrerådet mer eller mindre engasjerte i denne perioden enn i forrige periode?

Rolle

Dette spørsmålet er stilt kommunene og eldrerådsmedlemmer som er i sin 2. periode eller mer.

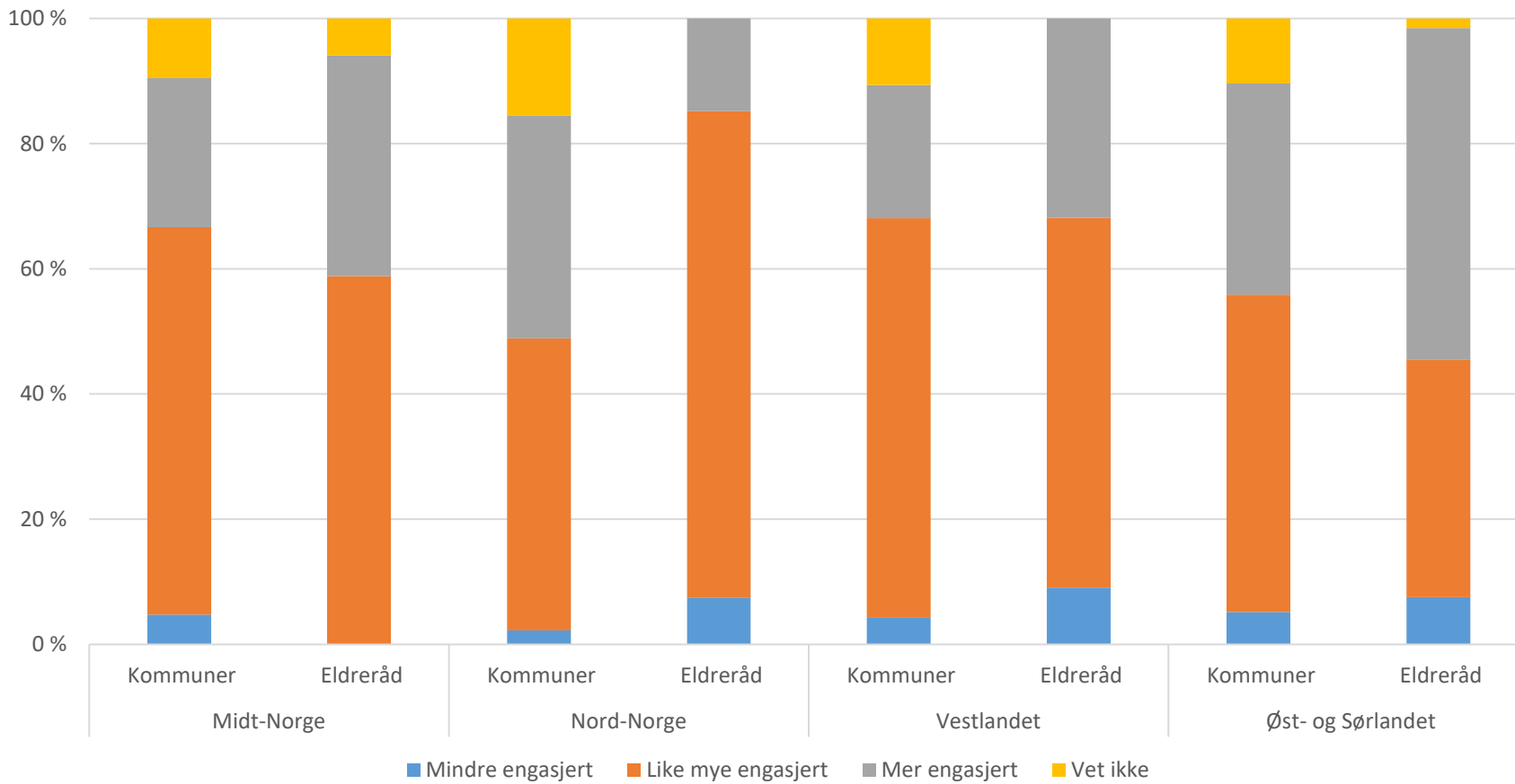
	Eldreråd	Kommune direktør	Ordfører	Vara ordfører
Antall svar	132	31	113	67
Mindre engasjert	7 %	6 %	4 %	4 %
Like mye engasjert	52 %	55 %	57 %	52 %
Mer engasjert	39 %	26 %	31 %	28 %
Vet ikke	2 %	13 %	9 %	15 %



Er eldrerådet mer eller mindre engasjerte i denne perioden enn i forrige periode?

Region

Dette spørsmålet er stilt kommunene og eldrerådsmedlemmer som er i sin 2. periode eller mer.





Er eldrerådet mer eller mindre engasjerte i denne perioden enn i forrige periode?

Region

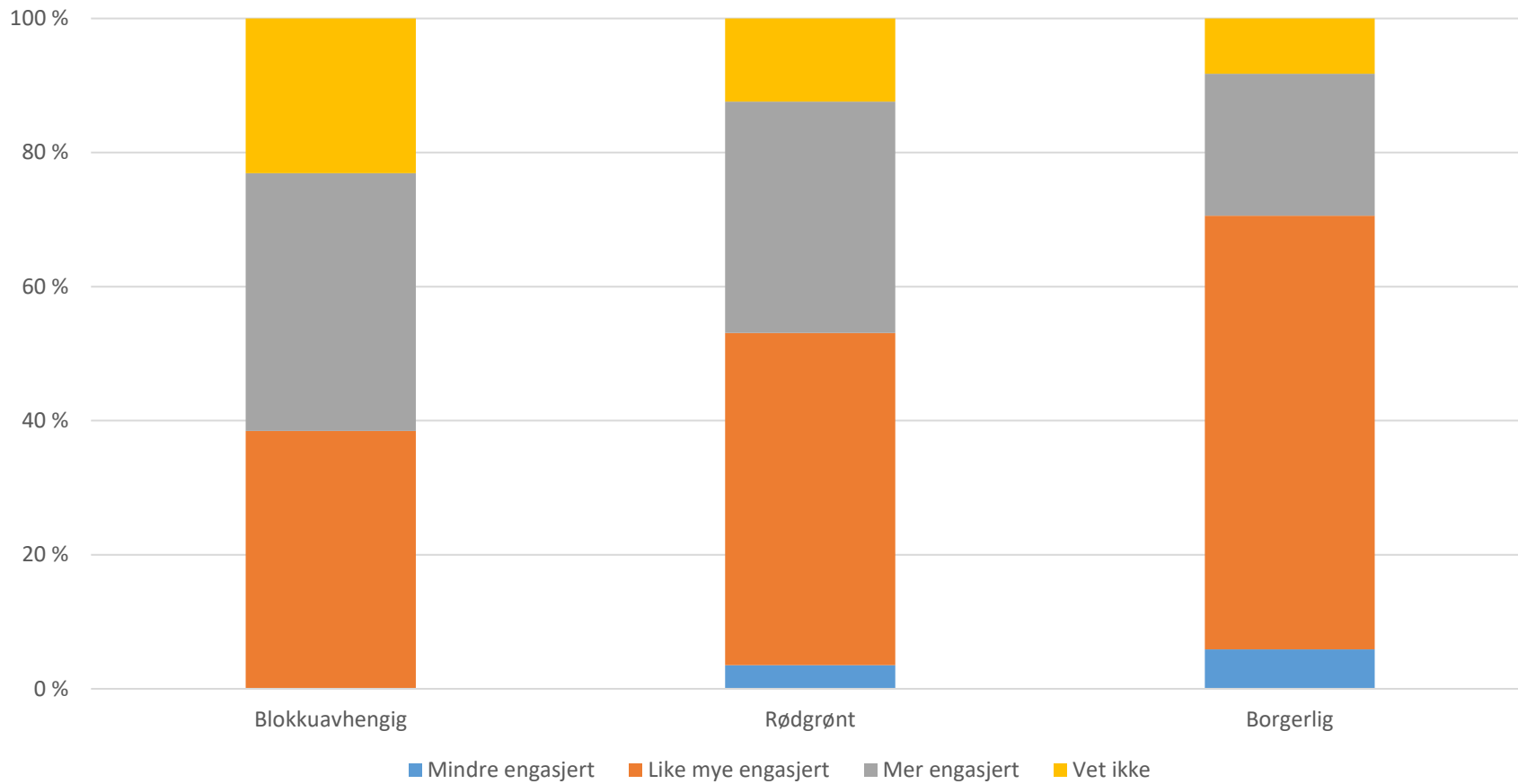
Dette spørsmålet er stilt kommunene og eldrerådsmedlemmer som er i sin 2. periode eller mer.

	Midt-Norge		Nord-Norge		Vestlandet		Øst- og Sørlandet	
	Komm	Eldreråd	Komm	Eldreråd	Komm	Eldreråd	Komm	Eldreråd
Antall svar	42	17	45	27	47	22	77	66
Mindre engasjert	5 %	0 %	2 %	7 %	4 %	9 %	5 %	8 %
Like mye engasjert	62 %	59 %	47 %	78 %	64 %	59 %	51 %	38 %
Mer engasjert	24 %	35 %	36 %	15 %	21 %	32 %	34 %	53 %
Vet ikke	10 %	6 %	16 %	0 %	11 %	0 %	10 %	2 %



Er eldrerådet mer eller mindre engasjerte i denne perioden enn i forrige periode?

Partiblokk





Er eldrerådet mer eller mindre engasjerte i denne perioden enn i forrige periode?

Partiblokk

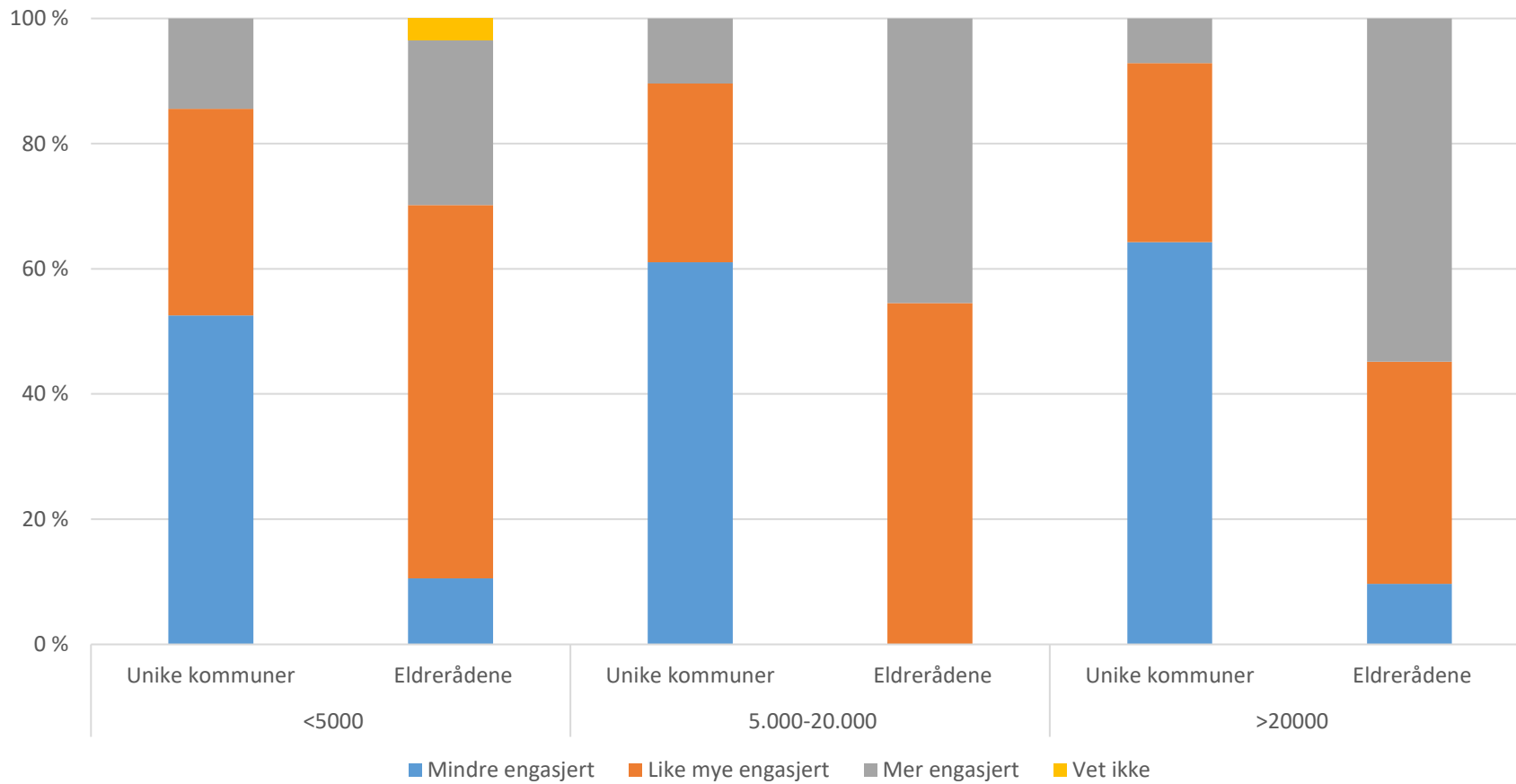
	Kommuner	Blokk uavhengig	Rødgrønn	Borgerlig
Antall svar	211	13	113	85
Mindre engasjert	4 %	0 %	4 %	6 %
Like mye engasjert	55 %	38 %	50 %	65 %
Mer engasjert	29 %	38 %	35 %	21 %
Vet ikke	11 %	23 %	12 %	8 %



Er eldrerådet mer eller mindre engasjerte i denne perioden enn i forrige periode?

Kommunestørrelse

Dette spørsmålet er stilt kommunene og eldrerådsmedlemmer som er i sin 2. periode eller mer.





Er eldrerådet mer eller mindre engasjerte i denne perioden enn i forrige periode?

Kommunestørrelse

Dette spørsmålet er stilt kommunene og eldrerådsmedlemmer som er i sin 2. periode eller mer.

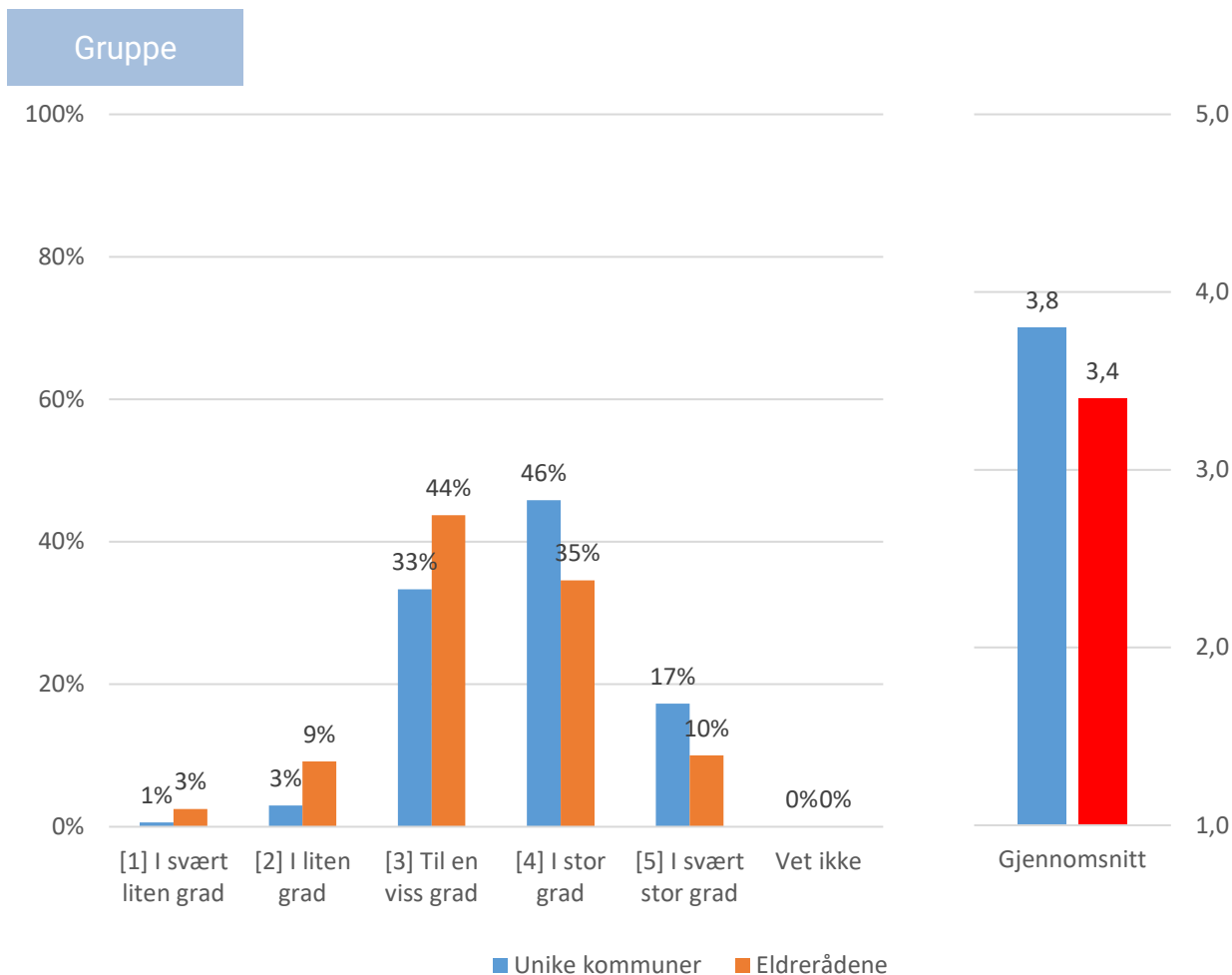
	<5 000		5 000-20 000		>20 000	
	Komm	Eldreråd	Komm	Eldreråd	Komm	Eldreråd
Antall svar	103	97	78	84	30	59
Mindre engasjert	6 %	57	1 %	44	7 %	31
Like mye engasjert	50 %	11 %	60 %	0 %	60 %	10 %
Mer engasjert	31 %	60 %	28 %	55 %	27 %	35 %
Vet ikke	14 %	26 %	10 %	45 %	7 %	55 %



I hvilken grad opplever du eldrerådet som en viktig ressurs i og for kommunene?



I hvilken grad opplever du eldrerådet som en viktig ressurs i og for kommunene?



Kommentarer:

- Kommunene mener i større grad enn eldrerådene at eldrerådene er en viktig ressurs
- Kommuner i Nord-Norge mener i størst grad at eldrerådene er en viktig ressurs
- De største kommunene mener i mindre grad at eldrerådene er en ressurs



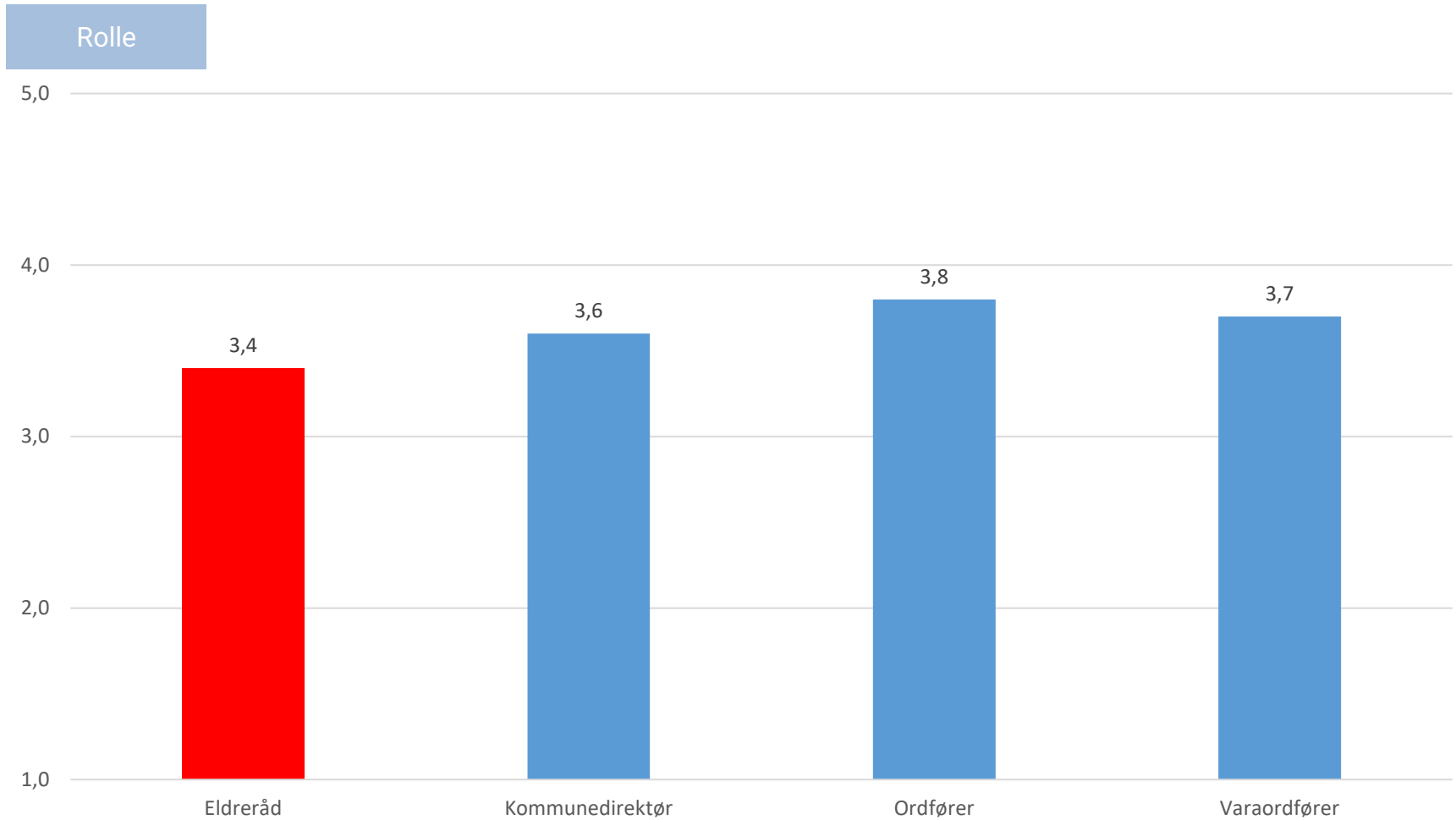
I hvilken grad opplever du eldrerådet som en viktig ressurs i og for kommunene?

Gruppe

	Unike kommuner	Elderåd
Antall svar	168	240
[1] I svært liten grad	1 %	3 %
[2] I liten grad	3 %	9 %
[3] Til en viss grad	33 %	44 %
[4] I stor grad	46 %	35 %
[5] I svært stor grad	17 %	10 %
Vet ikke	0 %	0 %
Gjennomsnitt	3,8	3,4



I hvilken grad opplever du eldrerådet som en viktig ressurs i og for kommunene?





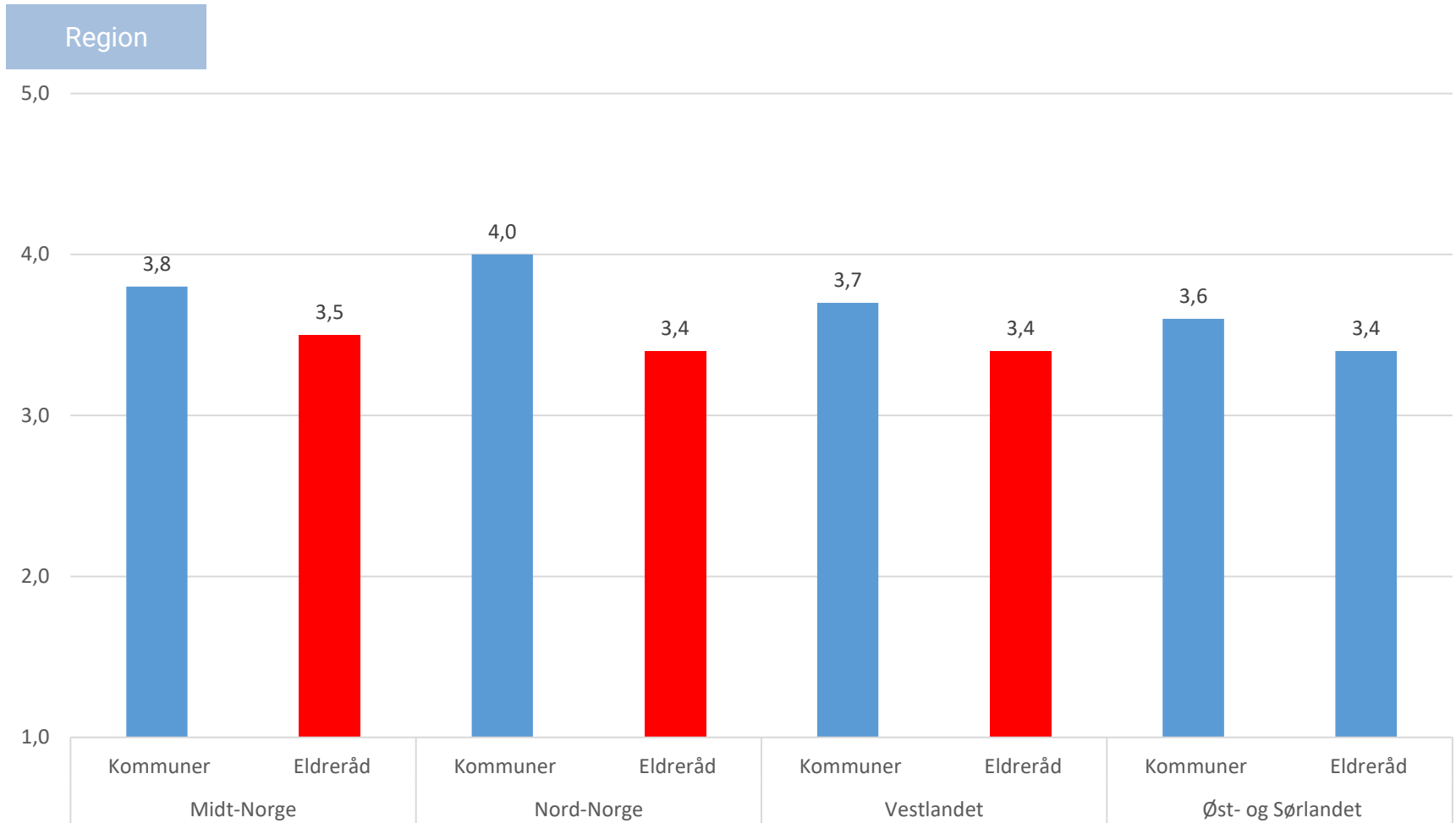
I hvilken grad opplever du eldrerådet som en viktig ressurs i og for kommunene?

Rolle

	Eldreråd	Kommune direktør	Ordfører	Vara ordfører
Antall svar	240	31	113	67
[1] I svært liten grad	3 %	0 %	0 %	1 %
[2] I liten grad	9 %	13 %	1 %	3 %
[3] Til en viss grad	44 %	26 %	31 %	39 %
[4] I stor grad	35 %	52 %	50 %	42 %
[5] I svært stor grad	10 %	10 %	18 %	15 %
Vet ikke	0 %	0 %	0 %	0 %
Gjennomsnitt	3,4	3,6	3,8	3,7



I hvilken grad opplever du eldrerådet som en viktig ressurs i og for kommunene?





I hvilken grad opplever du eldrerådet som en viktig ressurs i og for kommunene?

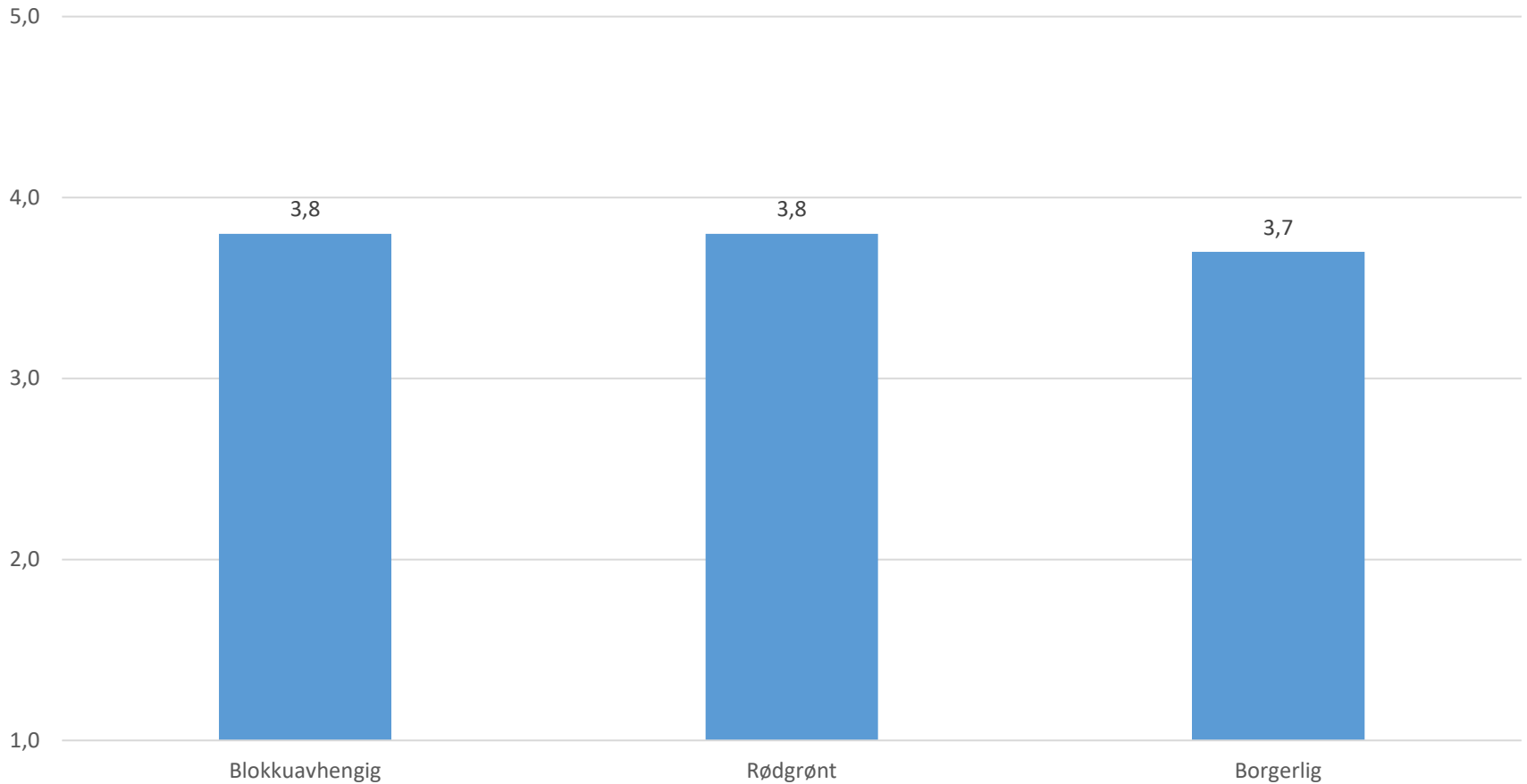
Region

	Midt-Norge		Nord-Norge		Vestlandet		Øst- og Sørlandet	
	Komm	Eldreråd	Komm	Eldreråd	Komm	Eldreråd	Komm	Eldreråd
Antall svar	42	37	45	50	47	44	77	109
[1] I svært liten grad	0 %	3 %	2 %	2 %	0 %	0 %	0 %	4 %
[2] I liten grad	2 %	11 %	2 %	4 %	4 %	9 %	4 %	11 %
[3] Til en viss grad	24 %	32 %	13 %	56 %	38 %	48 %	45 %	40 %
[4] I stor grad	62 %	46 %	56 %	28 %	40 %	36 %	40 %	33 %
[5] I svært stor grad	12 %	8 %	27 %	10 %	17 %	7 %	10 %	12 %
Vet ikke	0 %	0 %	0 %	0 %	0 %	0 %	0 %	0 %
Gjennomsnitt	3,8	3,5	4,0	3,4	3,7	3,4	3,6	3,4



I hvilken grad opplever du eldrerådet som en viktig ressurs i og for kommunene?

Partiblokk





I hvilken grad opplever du eldrerådet som en viktig ressurs i og for kommunene?

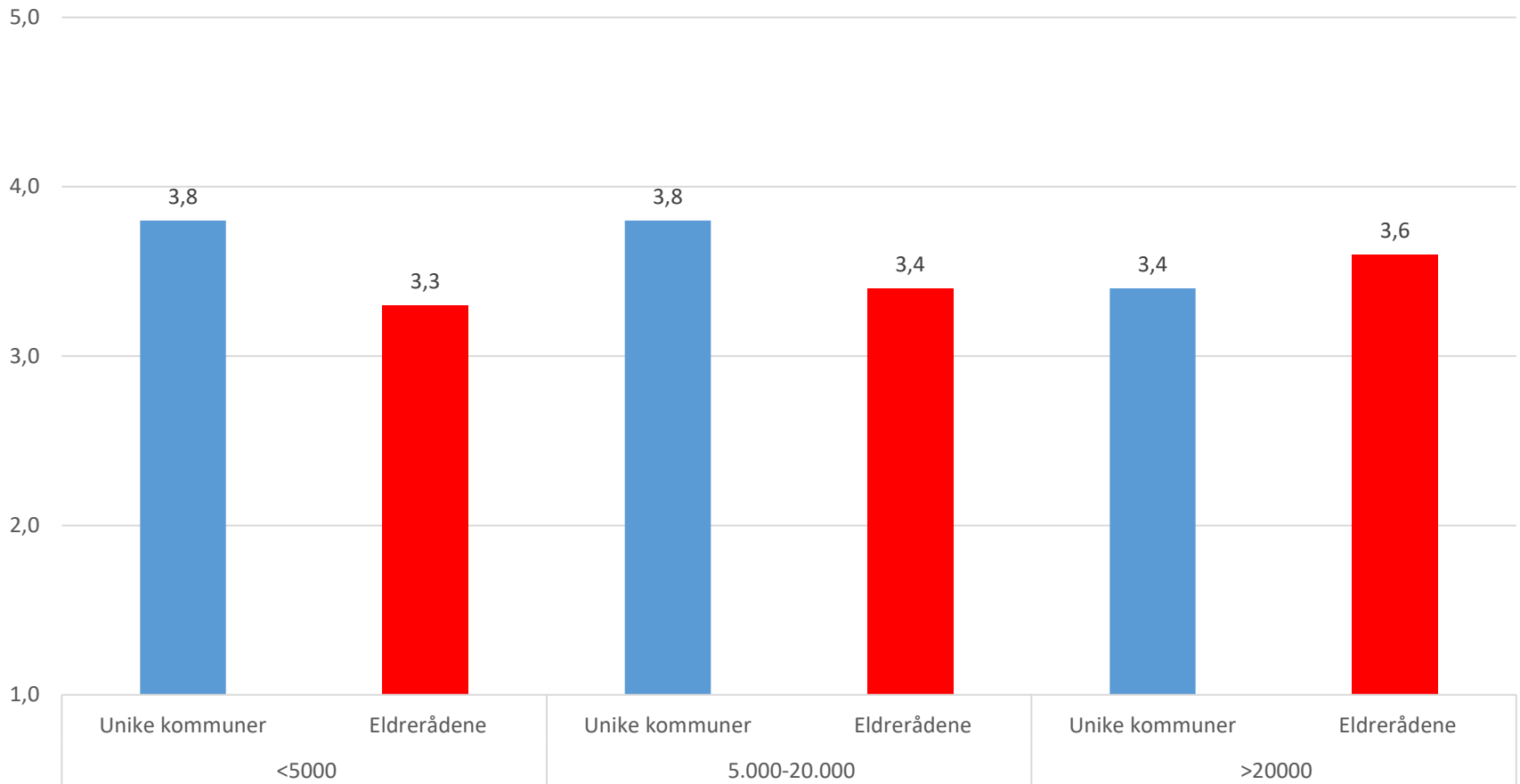
Partiblokk

	Kommuner	Blokk uavhengig	Rødgrønn	Borgerlig
Antall svar	211	13	113	85
[1] I svært liten grad	0 %	0 %	1 %	0 %
[2] I liten grad	3 %	0 %	2 %	6 %
[3] Til en viss grad	33 %	31 %	29 %	38 %
[4] I stor grad	48 %	62 %	53 %	39 %
[5] I svært stor grad	16 %	8 %	15 %	18 %
Vet ikke	0 %	0 %	0 %	0 %
Gjennomsnitt	3,8	3,8	3,8	3,7



I hvilken grad opplever du eldrerådet som en viktig ressurs i og for kommunene?

Kommunestørrelse





I hvilken grad opplever du eldrerådet som en viktig ressurs i og for kommunene?

Kommunestørrelse

	<5 000		5 000-20 000		>20 000	
	Komm	Eldreråd	Komm	Eldreråd	Komm	Eldreråd
Antall svar	103	97	78	84	30	59
[1] I svært liten grad	0 %	5 %	0 %	1 %	3 %	0 %
[2] I liten grad	4 %	8 %	3 %	11 %	3 %	8 %
[3] Til en viss grad	27 %	47 %	31 %	39 %	57 %	44 %
[4] I stor grad	51 %	34 %	51 %	40 %	27 %	27 %
[5] I svært stor grad	17 %	5 %	15 %	8 %	10 %	20 %
Vet ikke	0 %	0 %	0 %	0 %	0 %	0 %
Gjennomsnitt	3,8	3,3	3,8	3,4	3,4	3,6

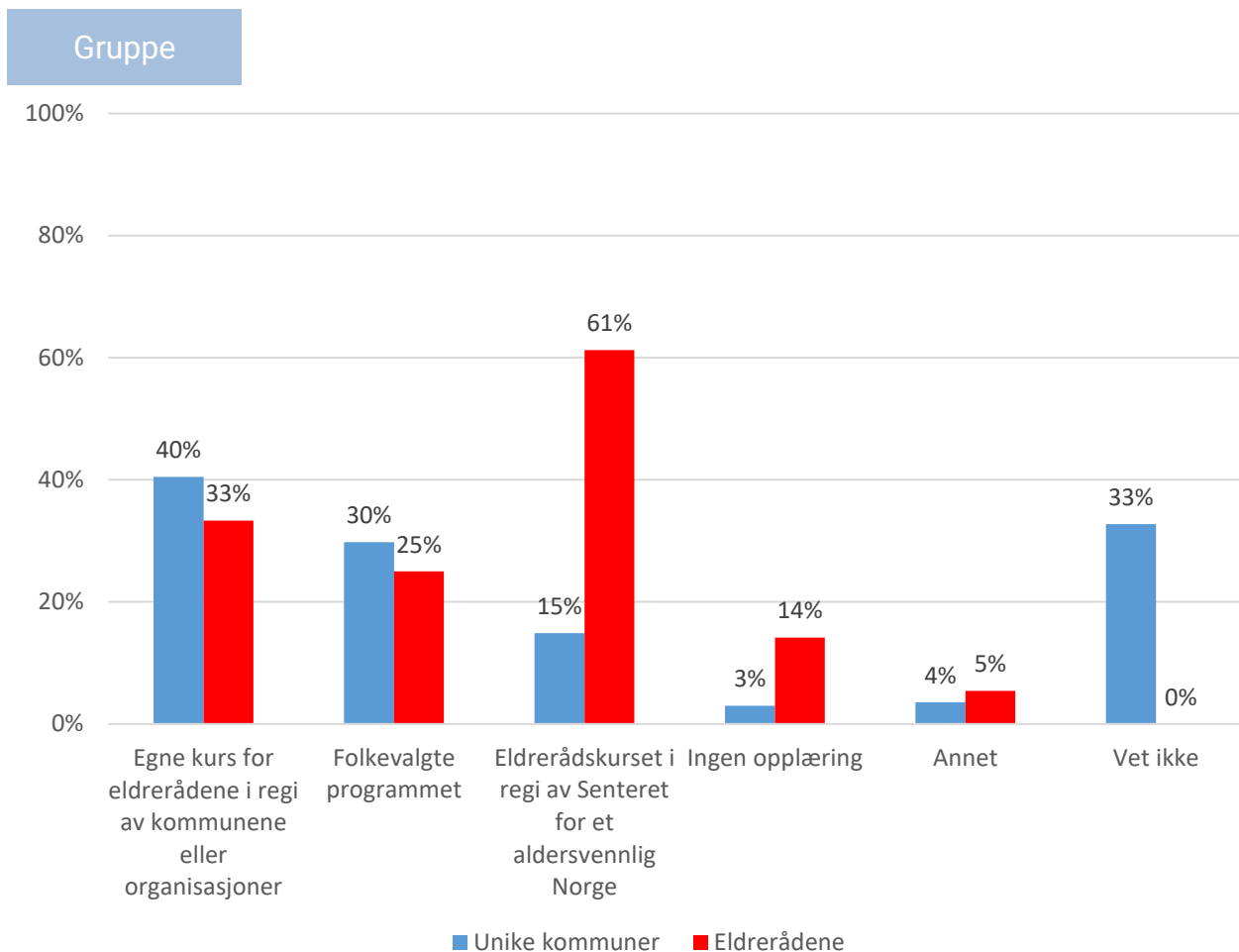


Hvilken opplæring har du fått som medlem av eldrerådet? (Stilt eldrerådsmedlemmer)

Hvilken opplæring har eldrerådet fått tilbud om? (Stilt kommuner)



Hvilken opplæring har du fått som medlem av eldrerådet?/Hvilken opplæring har eldrerådet fått tilbud om?



Kommentarer:

- Hver tredje kommune visste ikke hvilket tilbud eldrerådene hadde fått
- Kommunene har i størst grad tilbudt egne kurs eller deltakelse på Folkevalgtprogrammet
- Eldrerådskurset i regi av Senteret for et aldersvennlig Norge er det flest eldreråd har benyttet seg av



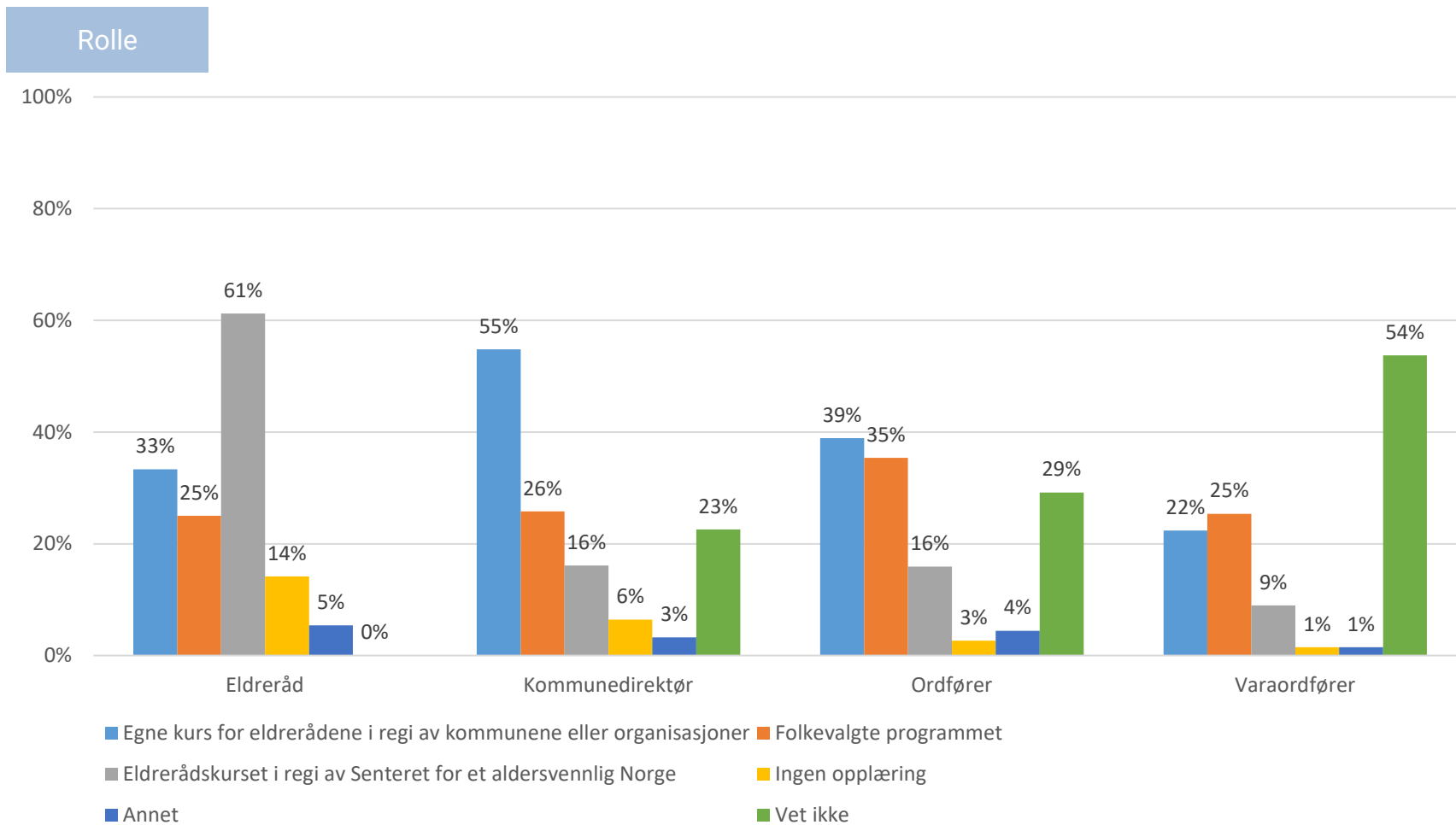
Hvilken opplæring har du fått som medlem av eldrerådet?/Hvilken opplæring har eldrerådet fått tilbud om?

Gruppe

	Unike kommuner	Eldreråd
Antall svar	168	240
Egne kurs for eldrerådene i regi av kommunene eller organisasjoner	40 %	33 %
Folkevalgte programmet	30 %	25 %
Eldrerådskurset i regi av Senteret for et aldersvennlig Norge	15 %	61 %
Ingen opplæring	3 %	14 %
Annet	4 %	5 %
Vet ikke	33 %	0 %



Hvilken opplæring har du fått som medlem av eldrerådet?/Hvilken opplæring har eldrerådet fått tilbud om?





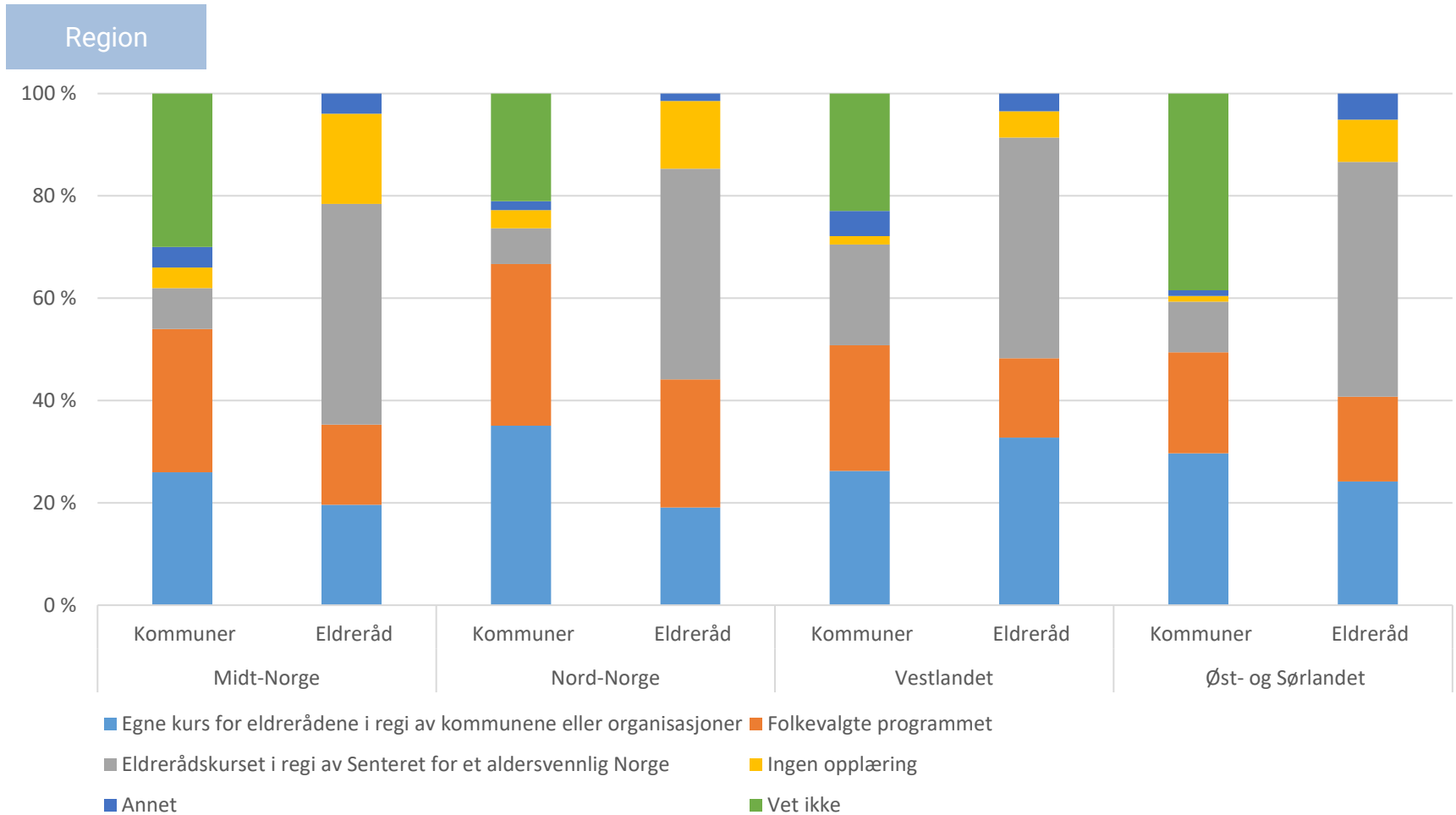
Hvilken opplæring har du fått som medlem av eldrerådet?/Hvilken opplæring har eldrerådet fått tilbud om?

Rolle

	Eldreråd	Kommune direktør	Ordfører	Vara ordfører
Antall svar	240	31	113	67
Egne kurs for eldrerådene i regi av kommunene eller organisasjoner	33 %	55 %	39 %	22 %
Folkevalgte programmet	25 %	26 %	35 %	25 %
Eldrerådskurset i regi av Senteret for et aldersvennlig Norge	61 %	16 %	16 %	9 %
Ingen opplæring	14 %	6 %	3 %	1 %
Annet	5 %	3 %	4 %	1 %
Vet ikke	0 %	23 %	29 %	54 %



Hvilken opplæring har du fått som medlem av eldrerådet?/Hvilken opplæring har eldrerådet fått tilbud om?





Hvilken opplæring har du fått som medlem av eldrerådet?/Hvilken opplæring har eldrerådet fått tilbud om?

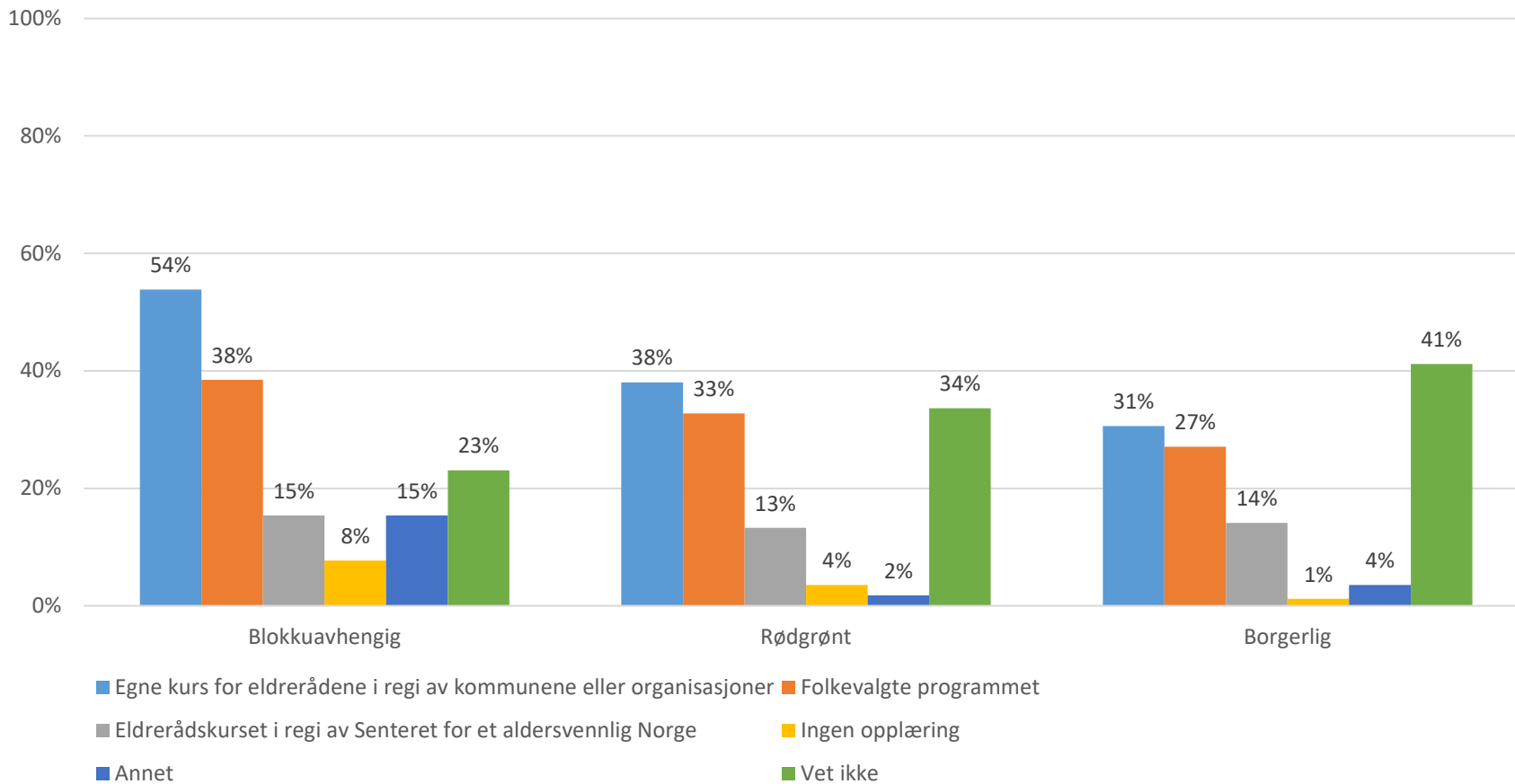
Region

	Midt-Norge		Nord-Norge		Vestlandet		Øst- og Sørlandet	
	Komm	Eldreråd	Komm	Eldreråd	Komm	Eldreråd	Komm	Eldreråd
Antall svar	42	37	45	50	47	44	77	109
Egne kurs for eldrerådene i regi av kommunene eller organisasjoner	31 %	27 %	44 %	26 %	34 %	43 %	35 %	35 %
Folkevalgte programmet	33 %	22 %	40 %	34 %	32 %	20 %	23 %	24 %
Eldrerådskurset i regi av Senteret for et aldersvennlig Norge	10 %	59 %	9 %	56 %	26 %	57 %	12 %	66 %
Ingen opplæring	5 %	24 %	4 %	18 %	2 %	7 %	1 %	12 %
Annet	5 %	5 %	2 %	2 %	6 %	5 %	1 %	7 %
Vet ikke	36 %	0 %	27 %	0 %	30 %	0 %	45 %	0 %



Hvilken opplæring har eldrerådet fått tilbud om?

Partiblokk





Hvilken opplæring har eldrerådet fått tilbud om?

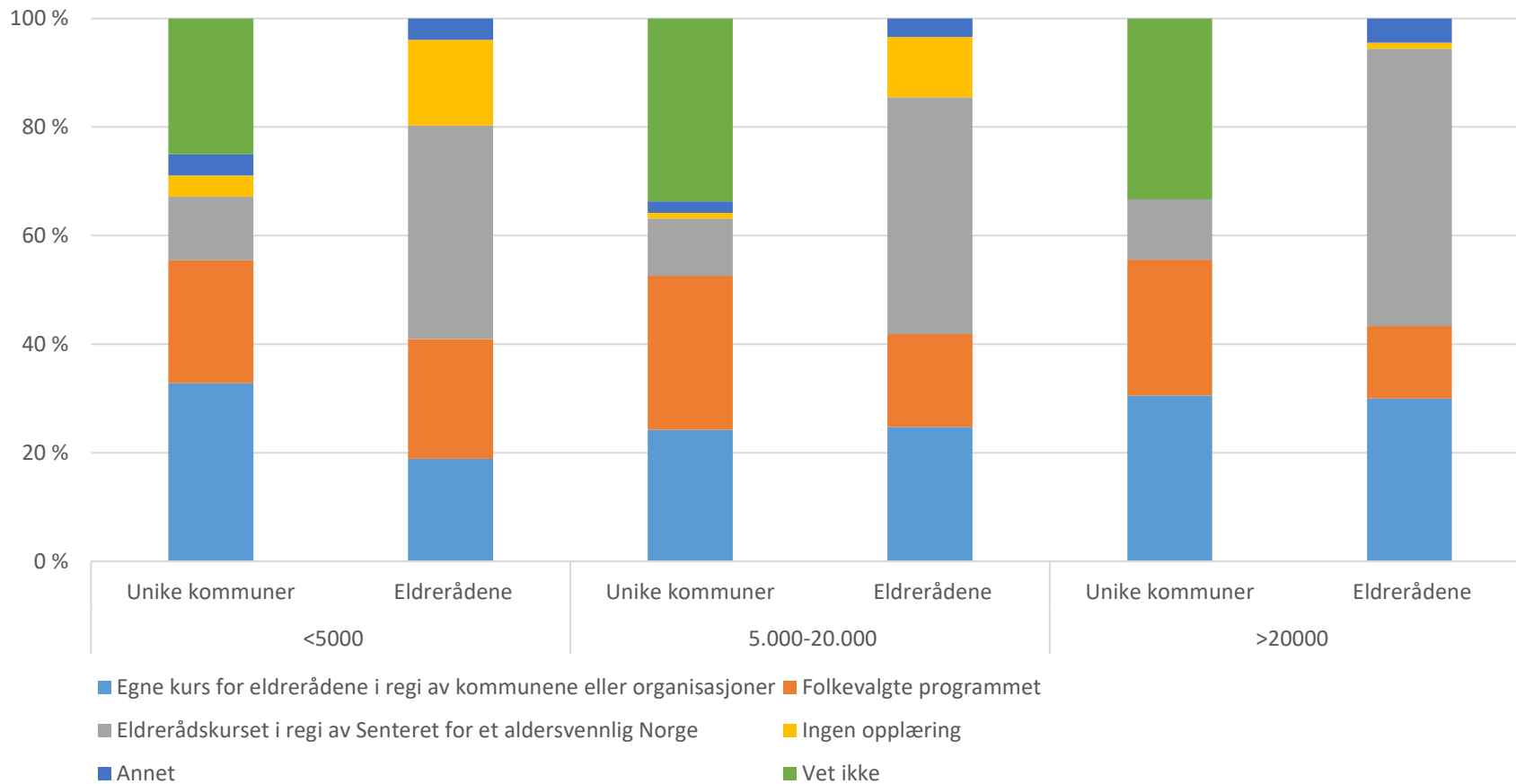
Partiblokk

	Kommuner	Blokk uavhengig	Rødgrønn	Borgerlig
Antall svar	211	13	113	85
Egne kurs for eldrerådene i regi av kommunene eller organisasjoner	36 %	54 %	38 %	31 %
Folkevalgte programmet	31 %	38 %	33 %	27 %
Eldrerådskurset i regi av Senteret for et aldersvennlig Norge	14 %	15 %	13 %	14 %
Ingen opplæring	3 %	8 %	4 %	1 %
Annet	3 %	15 %	2 %	4 %
Vet ikke	36 %	23 %	34 %	41 %



Hvilken opplæring har du fått som medlem av eldrerådet?/Hvilken opplæring har eldrerådet fått tilbud om?

Kommunestørrelse





Hvilken opplæring har du fått som medlem av eldrerådet?/Hvilken opplæring har eldrerådet fått tilbud om?

Kommunestørrelse

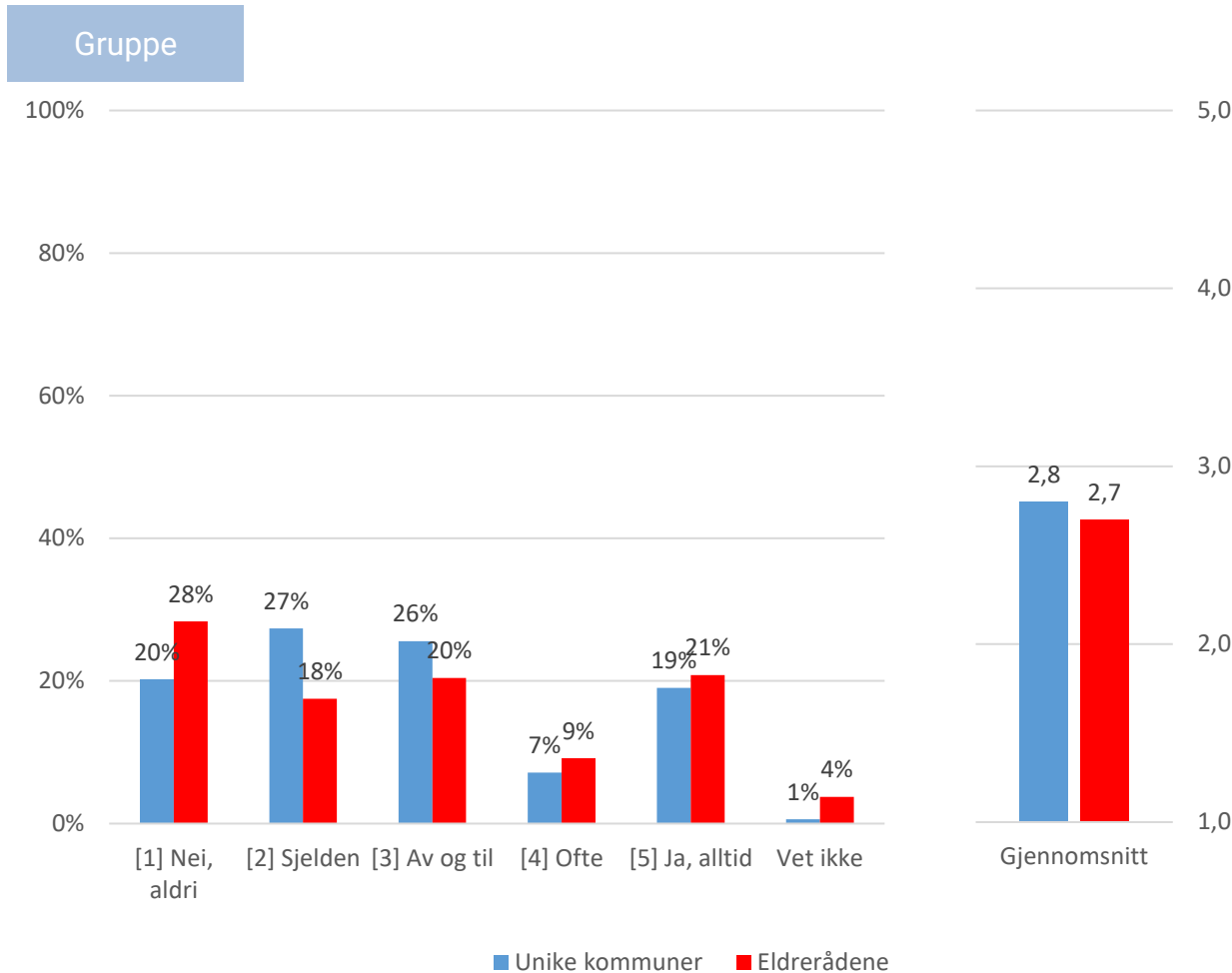
	<5 000		5 000-20 000		>20 000	
	Komm	Eldreråd	Komm	Eldreråd	Komm	Eldreråd
Antall svar	103	97	78	84	30	59
Egne kurs for eldrerådene i regi av kommunene eller organisasjoner	41 %	25 %	29 %	35 %	37 %	46 %
Folkevalgte programmet	28 %	29 %	35 %	24 %	30 %	20 %
Eldrerådskurset i regi av Senteret for et aldersvennlig Norge	15 %	52 %	13 %	61 %	13 %	78 %
Ingen opplæring	5 %	21 %	1 %	15 %	0 %	2 %
Annet	5 %	5 %	3 %	5 %	0 %	7 %
Vet ikke	31 %	0 %	41 %	0 %	40 %	0 %



Gis eldrerådet taletid i den politiske
behandling av saker der eldrerådet har
kommet med innspill?



Gis eldrerådet taletid i den politiske behandling av saker der eldrerådet har kommet med innspill?



Kommentarer:

- Cirka halvparten av kommunene gir sjeldent eller aldri taletid
- Hver femte kommune gir alltid eldrerådet taletid
- Eldreråd i Midt-Norge får minst grad av taletid, mens det gis mest taletid i Nord-Norge



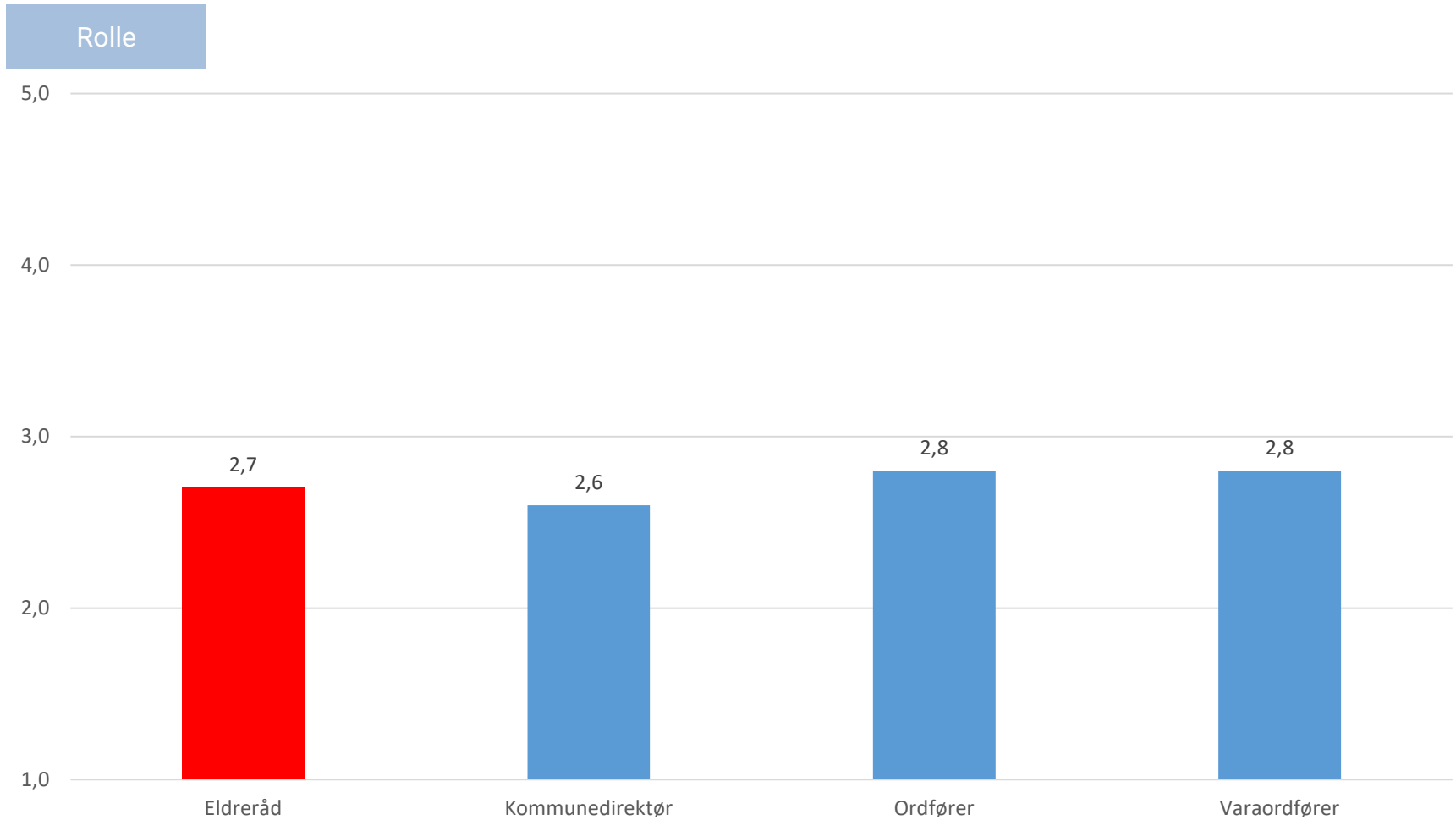
Gis eldrerådet taletid i den politiske behandling av saker der eldrerådet har kommet med innspill?

Gruppe

	Unike kommuner	Eldreråd
Antall svar	168	240
[1] Nei, aldri	20 %	28 %
[2] Sjelden	27 %	18 %
[3] Av og til	26 %	20 %
[4] Ofte	7 %	9 %
[5] Ja, alltid	19 %	21 %
Vet ikke	1 %	4 %
Gjennomsnitt	2,8	2,7



Gis eldrerådet taletid i den politiske behandling av saker der eldrerådet har kommet med innspill?





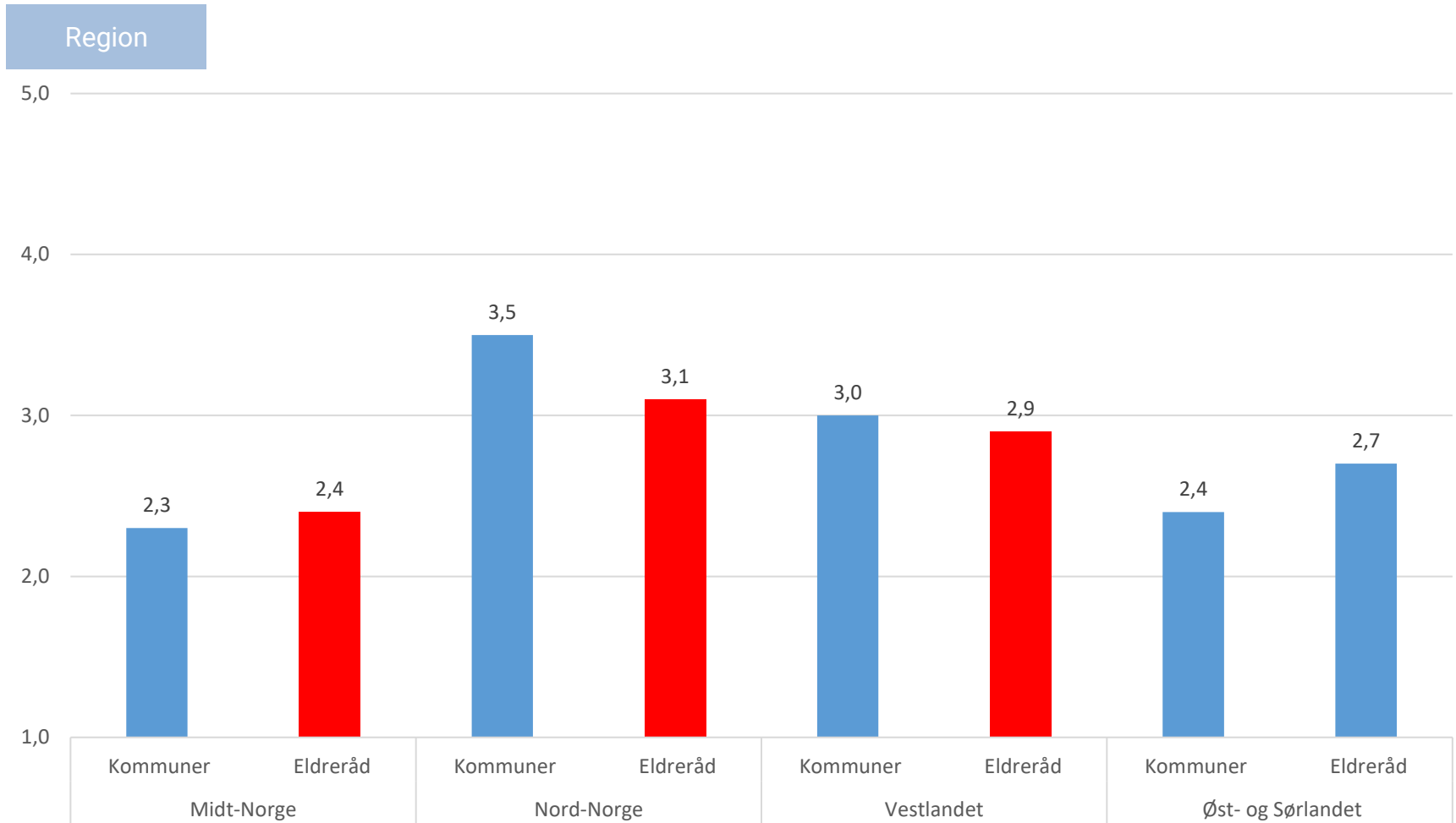
Gis eldrerådet taletid i den politiske behandling av saker der eldrerådet har kommet med innspill?

Rolle

	Eldreråd	Kommune direktør	Ordfører	Vara ordfører
Antall svar	240	31	113	67
[1] Nei, aldri	28 %	19 %	21 %	16 %
[2] Sjelden	18 %	35 %	28 %	31 %
[3] Av og til	20 %	26 %	23 %	24 %
[4] Ofte	9 %	6 %	4 %	10 %
[5] Ja, alltid	21 %	13 %	22 %	15 %
Vet ikke	4 %	0 %	1 %	3 %
Gjennomsnitt	2,7	2,6	2,8	2,8



Gis eldrerådet taletid i den politiske behandling av saker der eldrerådet har kommet med innspill?





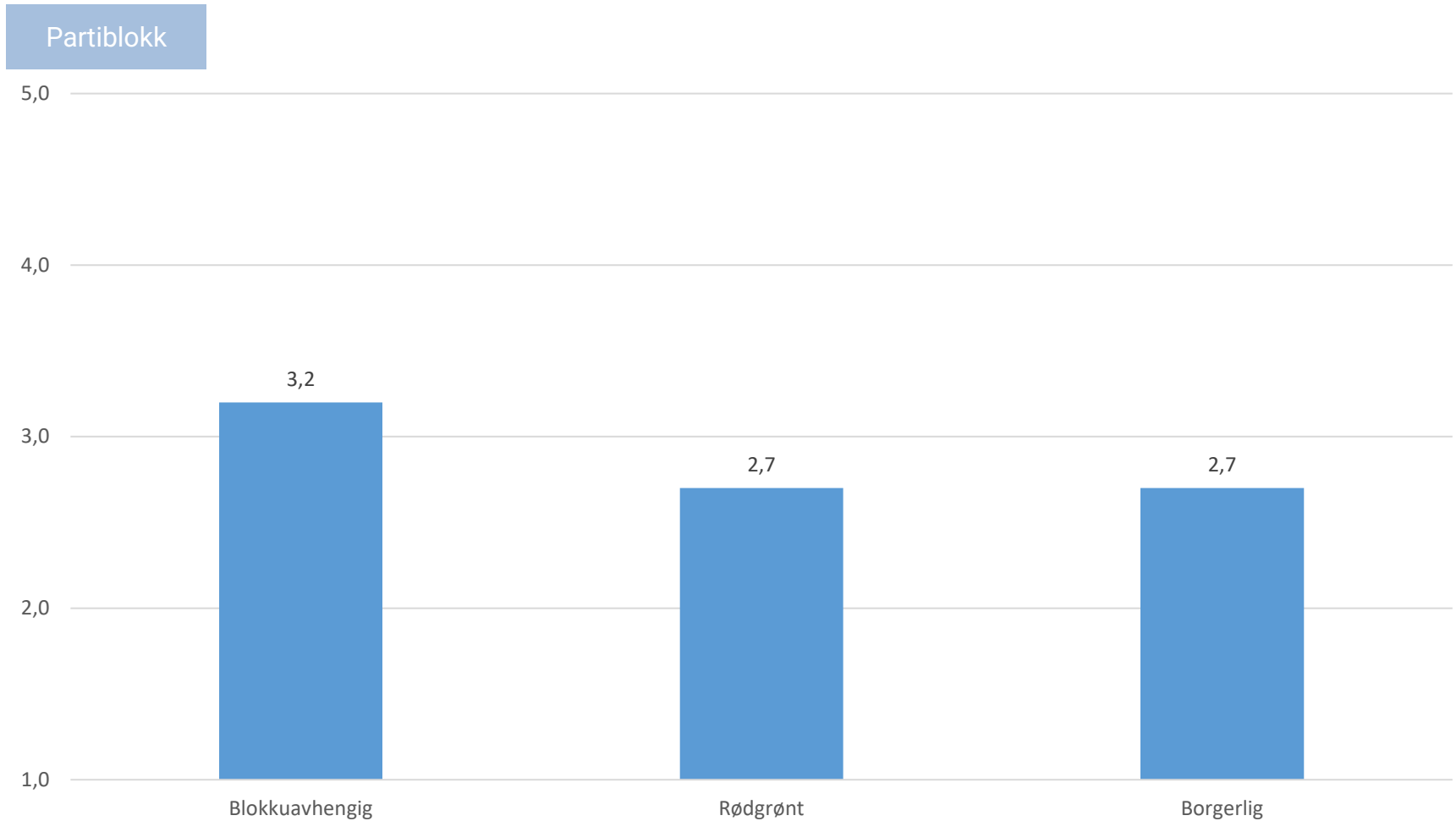
Gis eldrerådet taletid i den politiske behandling av saker der eldrerådet har kommet med innspill?

Region

	Midt-Norge		Nord-Norge		Vestlandet		Øst- og Sørlandet	
	Komm	Eldreråd	Komm	Eldreråd	Komm	Eldreråd	Komm	Eldreråd
Antall svar	42	37	45	50	47	44	77	109
[1] Nei, aldri	31 %	38 %	11 %	14 %	13 %	30 %	22 %	31 %
[2] Sjelden	33 %	14 %	18 %	24 %	28 %	11 %	38 %	18 %
[3] Av og til	17 %	27 %	22 %	20 %	26 %	20 %	27 %	18 %
[4] Ofte	2 %	5 %	7 %	14 %	13 %	9 %	5 %	8 %
[5] Ja, alltid	14 %	14 %	40 %	24 %	19 %	25 %	8 %	20 %
Vet ikke	2 %	3 %	2 %	4 %	2 %	5 %	0 %	4 %
Gjennomsnitt	2,3	2,4	3,5	3,1	3,0	2,9	2,4	2,7



Gis eldrerådet taletid i den politiske behandling av saker der eldrerådet har kommet med innspill?





Gis eldrerådet taletid i den politiske behandling av saker der eldrerådet har kommet med innspill?

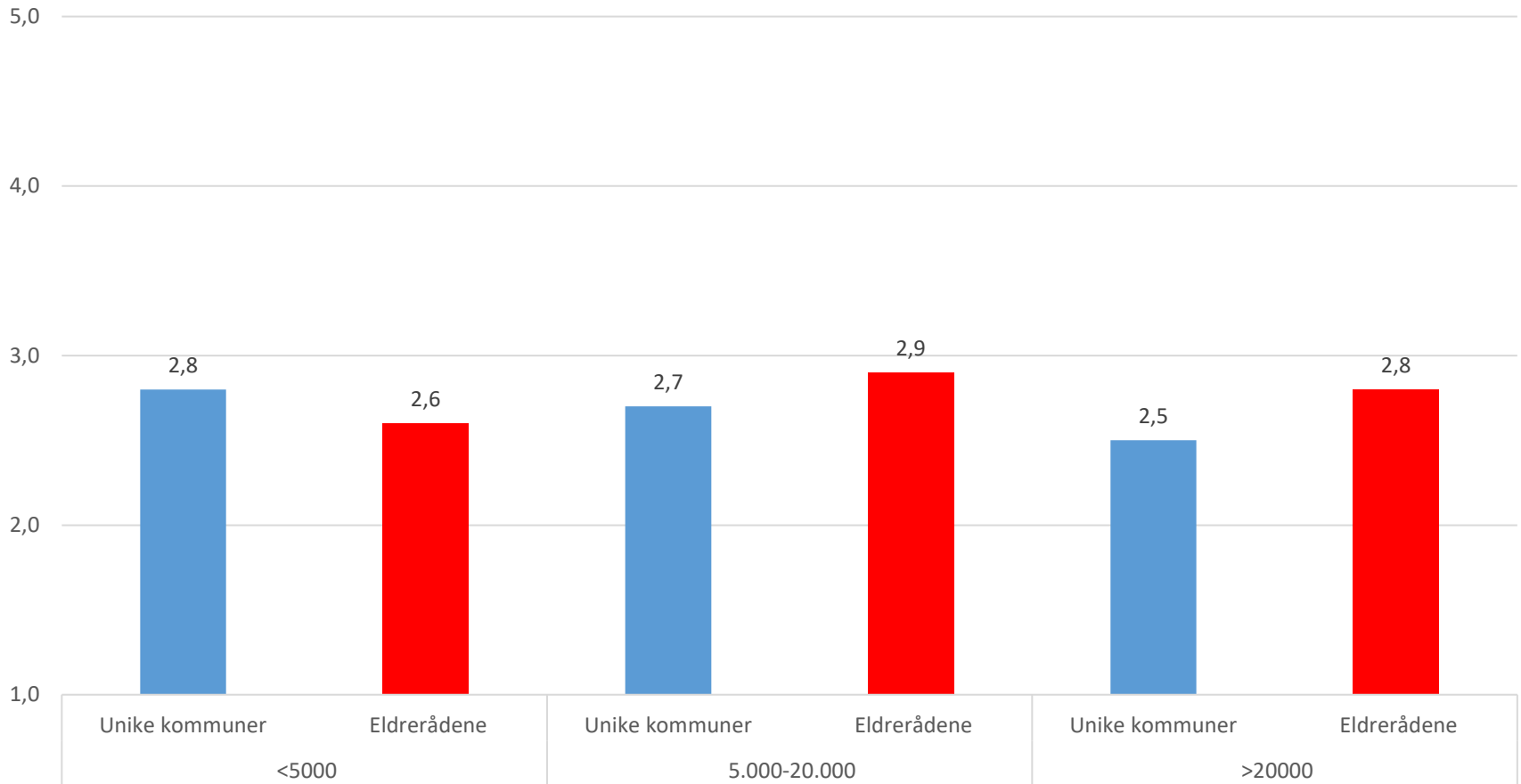
Partiblokk

	Kommuner	Blokk uavhengig	Rødgrønn	Borgerlig
Antall svar	211	13	113	85
[1] Nei, aldri	19 %	8 %	22 %	18 %
[2] Sjelden	30 %	31 %	27 %	35 %
[3] Av og til	24 %	23 %	23 %	25 %
[4] Ofte	7 %	8 %	9 %	4 %
[5] Ja, alltid	18 %	31 %	18 %	18 %
Vet ikke	1 %	0 %	2 %	1 %
Gjennomsnitt	2,7	3,2	2,7	2,7



Gis eldrerådet taletid i den politiske behandling av saker der eldrerådet har kommet med innspill?

Kommunestørrelse





Gis eldrerådet taletid i den politiske behandling av saker der eldrerådet har kommet med innspill?

Kommunestørrelse

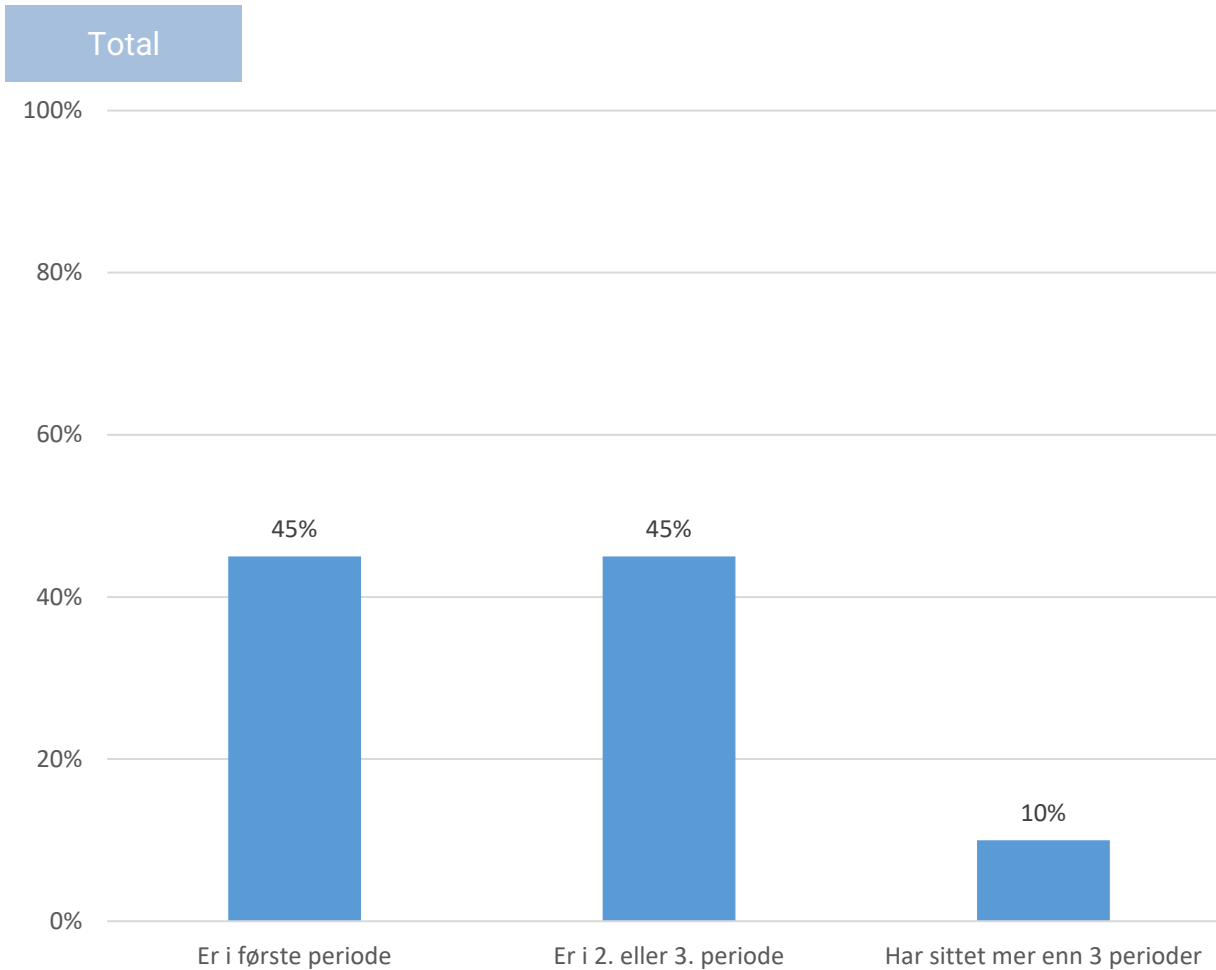
	<5 000		5 000-20 000		>20 000	
	Komm	Eldreråd	Komm	Eldreråd	Komm	Eldreråd
Antall svar	103	97	78	84	30	59
[1] Nei, aldri	19 %	31 %	21 %	21 %	17 %	34 %
[2] Sjelden	29 %	19 %	27 %	21 %	43 %	10 %
[3] Av og til	22 %	23 %	26 %	19 %	23 %	19 %
[4] Ofte	8 %	5 %	5 %	12 %	7 %	12 %
[5] Ja, alltid	21 %	19 %	18 %	23 %	10 %	22 %
Vet ikke	0 %	4 %	4 %	4 %	0 %	3 %
Gjennomsnitt	2,8	2,6	2,7	2,9	2,5	2,8



Hvor lenge har du sittet i eldrerådet?



Hvor lenge har du sittet i eldrerådet?



Kommentarer:

- Litt under halvparten har kun sittet i eldrerådet innværende periode
- 10 % har sittet mer enn 3 perioder



Hvor lenge har du sittet i eldrerådet?

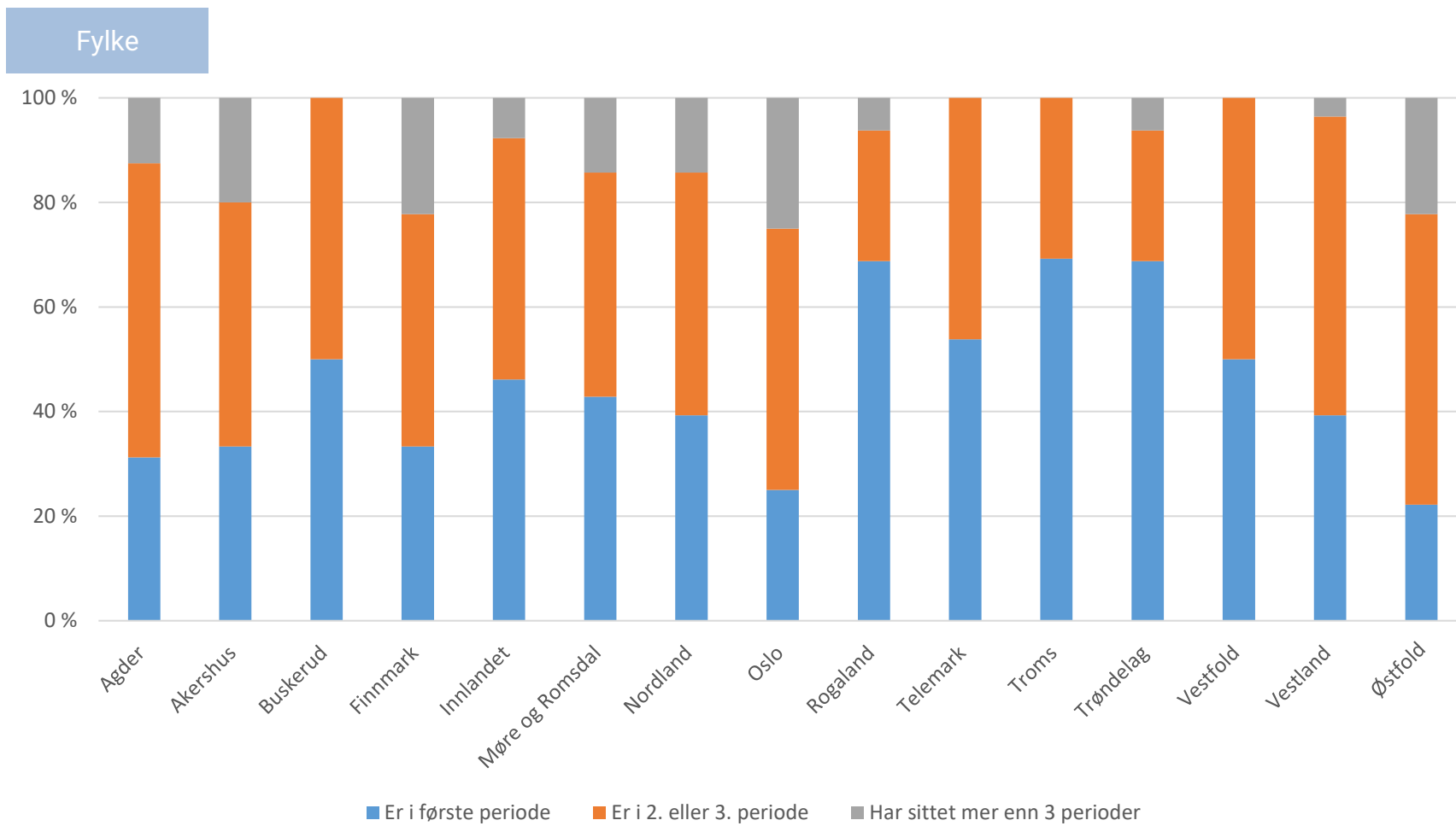
Total

Eldreråd

Antall svar	240
Er i første periode	45 %
Er i 2. eller 3. periode	45 %
Har sittet mer enn 3 perioder	10 %



Hvor lenge har du sittet i eldrerådet?





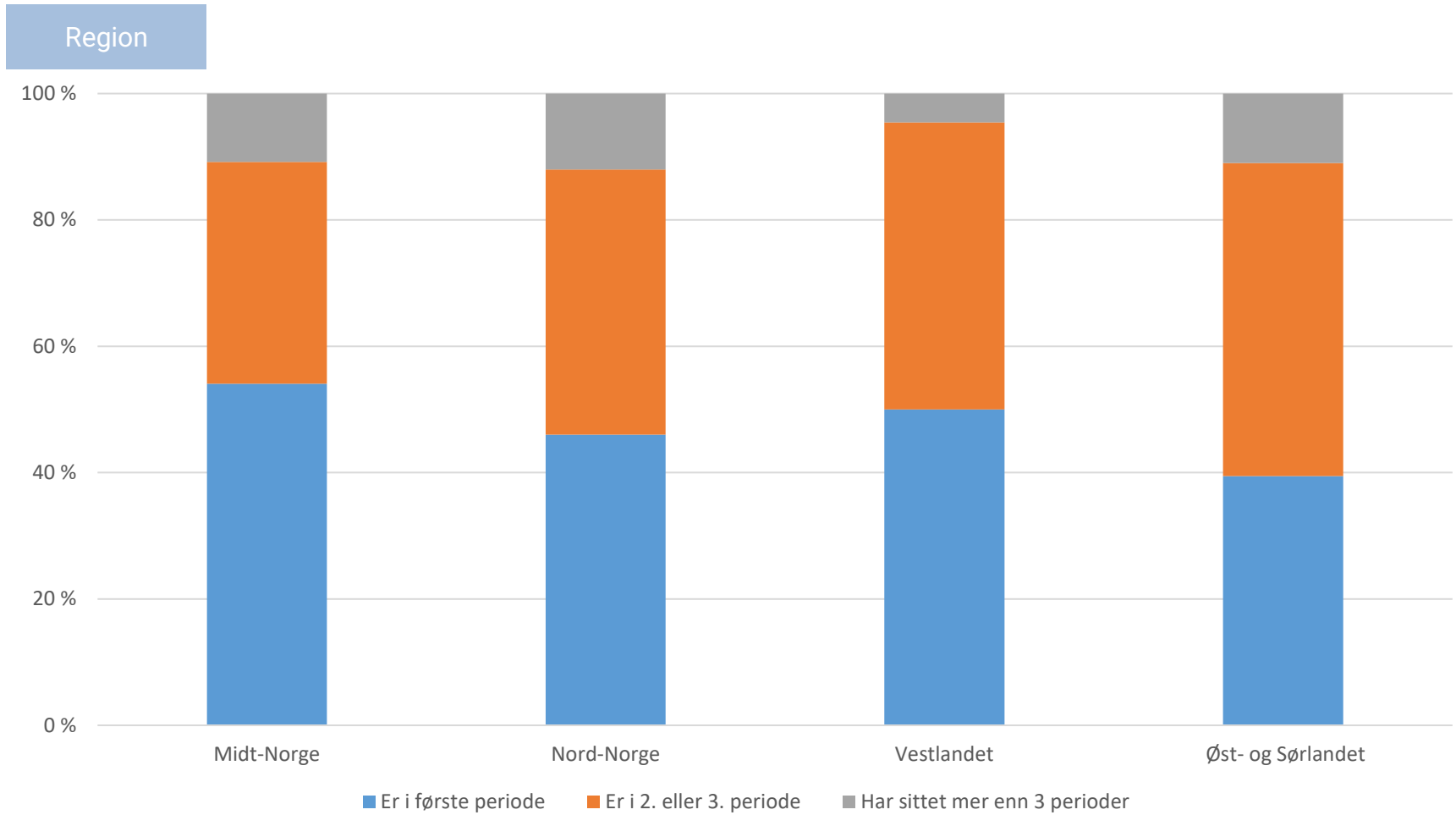
Hvor lenge har du sittet i eldrerådet?

Fylke

	Total	Agder	Akershus	Buskerud	Finnmark	Innlandet	Møre og Romsdal	Nordland	Oslo	Rogaland	Telemark	Troms	Trøndelag	Vestfold	Vestland	Østfold
Antall svar	240	16	15	16	9	26	21	28	12	16	13	13	16	2	28	9
Er i første periode	45 %	31 %	33 %	50 %	33 %	46 %	43 %	39 %	25 %	69 %	54 %	69 %	69 %	50 %	39 %	22 %
Er i 2. eller 3. periode	45 %	56 %	47 %	50 %	44 %	46 %	43 %	46 %	50 %	25 %	46 %	31 %	25 %	50 %	57 %	56 %
Har sittet mer enn 3 perioder	10 %	13 %	20 %	0 %	22 %	8 %	14 %	14 %	25 %	6 %	0 %	0 %	6 %	0 %	4 %	22 %



Hvor lenge har du sittet i eldrerådet?





Hvor lenge har du sittet i eldrerådet?

Region

	Eldreråd	Midt-Norge	Nord-Norge	Vestlandet	Øst- og Sørlandet
Antall svar	240	37	50	44	109
Er i første periode	45 %	54 %	46 %	50 %	39 %
Er i 2. eller 3. periode	45 %	35 %	42 %	45 %	50 %
Har sittet mer enn 3 perioder	10 %	11 %	12 %	5 %	11 %

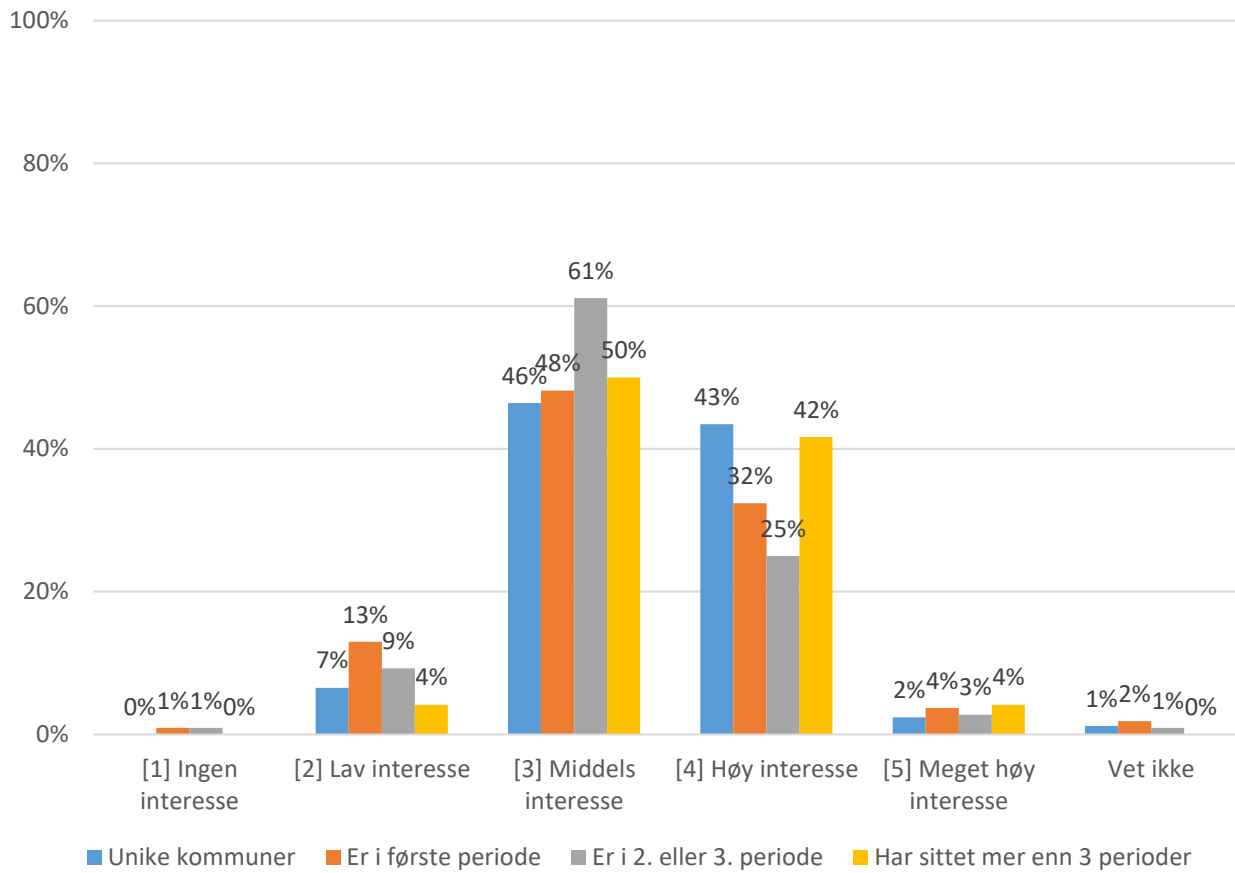


Alle spørsmålene brutt ned på
eldrerådsmedlemmenes ansiennitet og unike
kommuner



Hvordan opplever dere at interessen for å sitte i eldrerådet er i deres kommune?

Eldrerådsmedlemmers ansiennitet og unike kommuner





Hvordan opplever dere at interessen for å sitte i eldrerådet er i deres kommune?

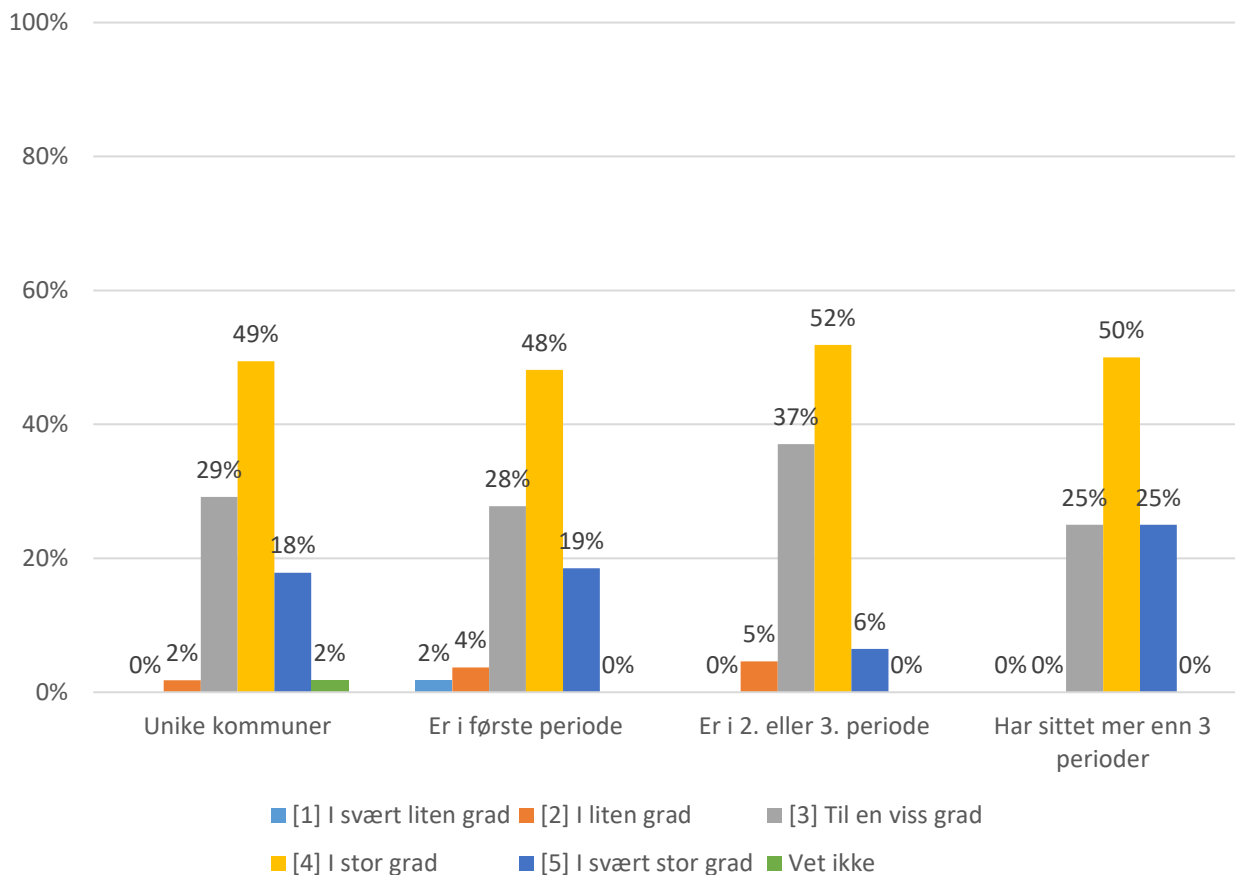
Eldrerådsmedlemmers ansiennitet og unike kommuner

	Unike kommuner	Er i første periode	Er i 2. eller 3. periode	Har sittet mer enn 3 perioder
Antall svar	168	108	108	24
[1] Ingen interesse	0 %	1 %	1 %	0 %
[2] Lav interesse	7 %	13 %	9 %	4 %
[3] Middels interesse	46 %	48 %	61 %	50 %
[4] Høy interesse	43 %	32 %	25 %	42 %
[5] Meget høy interesse	2 %	4 %	3 %	4 %
Vet ikke	1 %	2 %	1 %	0 %
Gjennomsnitt	3,4	3,3	3,2	3,5



Er eldrerådet riktig sammensatt for at det skal fungere etter intensjonen om å ivareta eldre sine interesser og behov i politiske beslutningsprosesser?

Elderådsmedlemmers ansiennitet og unike kommuner





Er eldrerådet riktig sammensatt for at det skal fungere etter intensjonen om å ivareta eldre sine interesser og behov i politiske beslutningsprosesser?

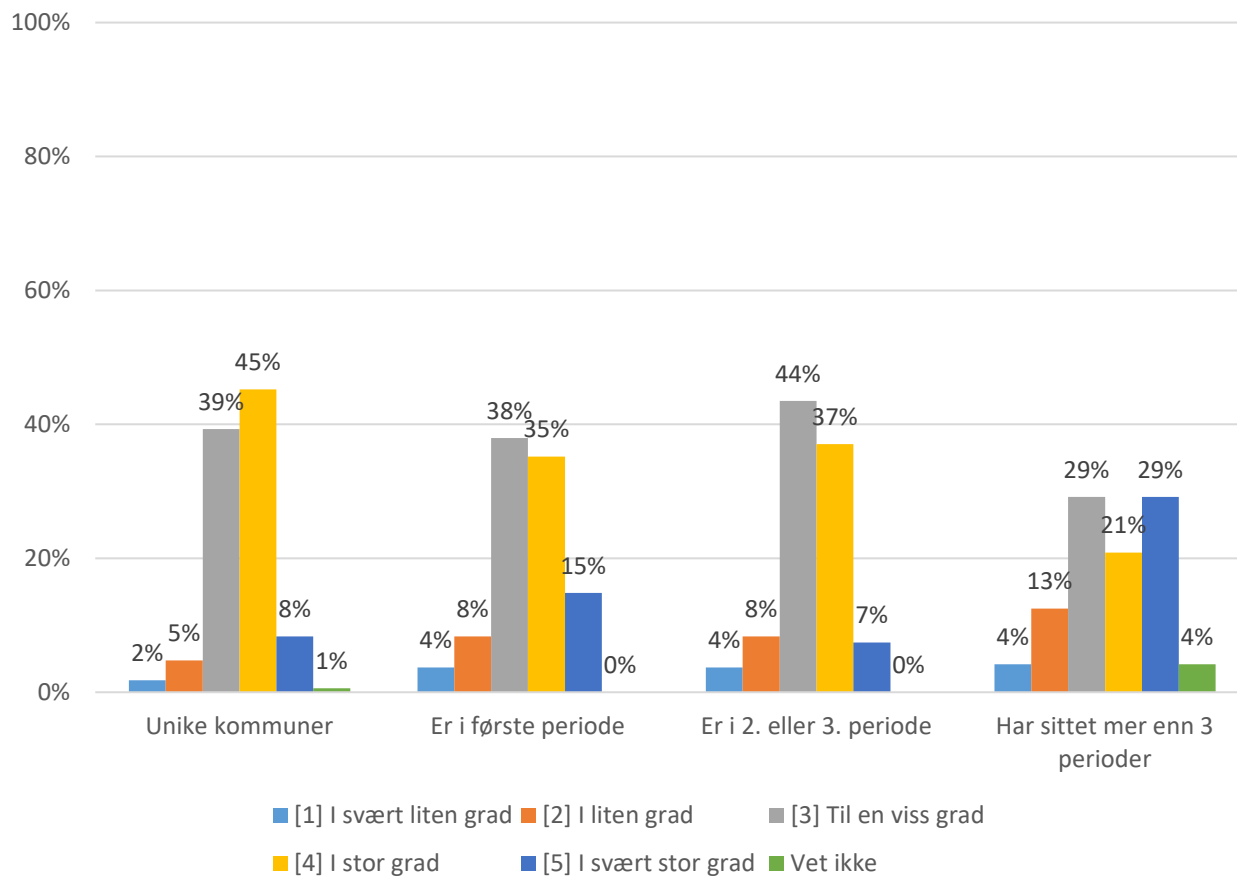
Eldrerådsmedlemmers ansiennitet og unike kommuner

	Unike kommuner	Er i første periode	Er i 2. eller 3. periode	Har sittet mer enn 3 perioder
Antall svar	168	108	108	24
[1] I svært liten grad	0 %	2 %	0 %	0 %
[2] I liten grad	2 %	4 %	5 %	0 %
[3] Til en viss grad	29 %	28 %	37 %	25 %
[4] I stor grad	49 %	48 %	52 %	50 %
[5] I svært stor grad	18 %	19 %	6 %	25 %
Vet ikke	2 %	0 %	0 %	0 %
Gjennomsnitt	3,9	3,8	3,6	4,0



Hvor tett samarbeider kommunens ledelse med eldrerådene?

Eldrerådsmedlemmers ansiennitet og unike kommuner





Hvor tett samarbeider kommunens ledelse med eldrerådene?

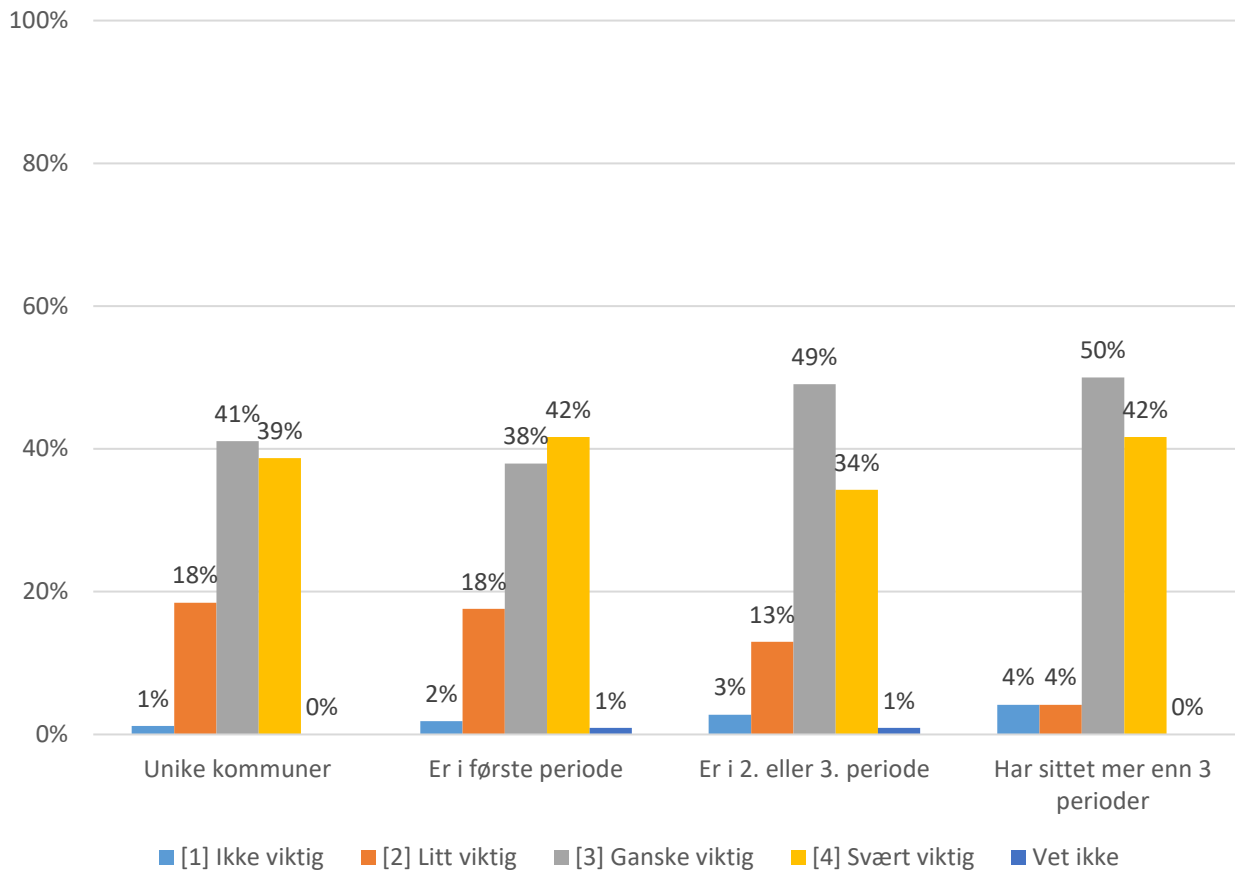
Eldrerådsmedlemmers ansiennitet og unike kommuner

	Unike kommuner	Er i første periode	Er i 2. eller 3. periode	Har sittet mer enn 3 perioder
Antall svar	168	108	108	24
[1] I svært liten grad	2 %	4 %	4 %	4 %
[2] I liten grad	5 %	8 %	8 %	13 %
[3] Til en viss grad	39 %	38 %	44 %	29 %
[4] I stor grad	45 %	35 %	37 %	21 %
[5] I svært stor grad	8 %	15 %	7 %	29 %
Vet ikke	1 %	0 %	0 %	4 %
Gjennomsnitt	3,5	3,5	3,4	3,6



Hvor viktig er eldrerådet i arbeidet med å utvikle kommunen på en god måte?

Eldrerådsmedlemmers ansiennitet og unike kommuner





Hvor viktig er eldrerådet i arbeidet med å utvikle kommunen på en god måte?

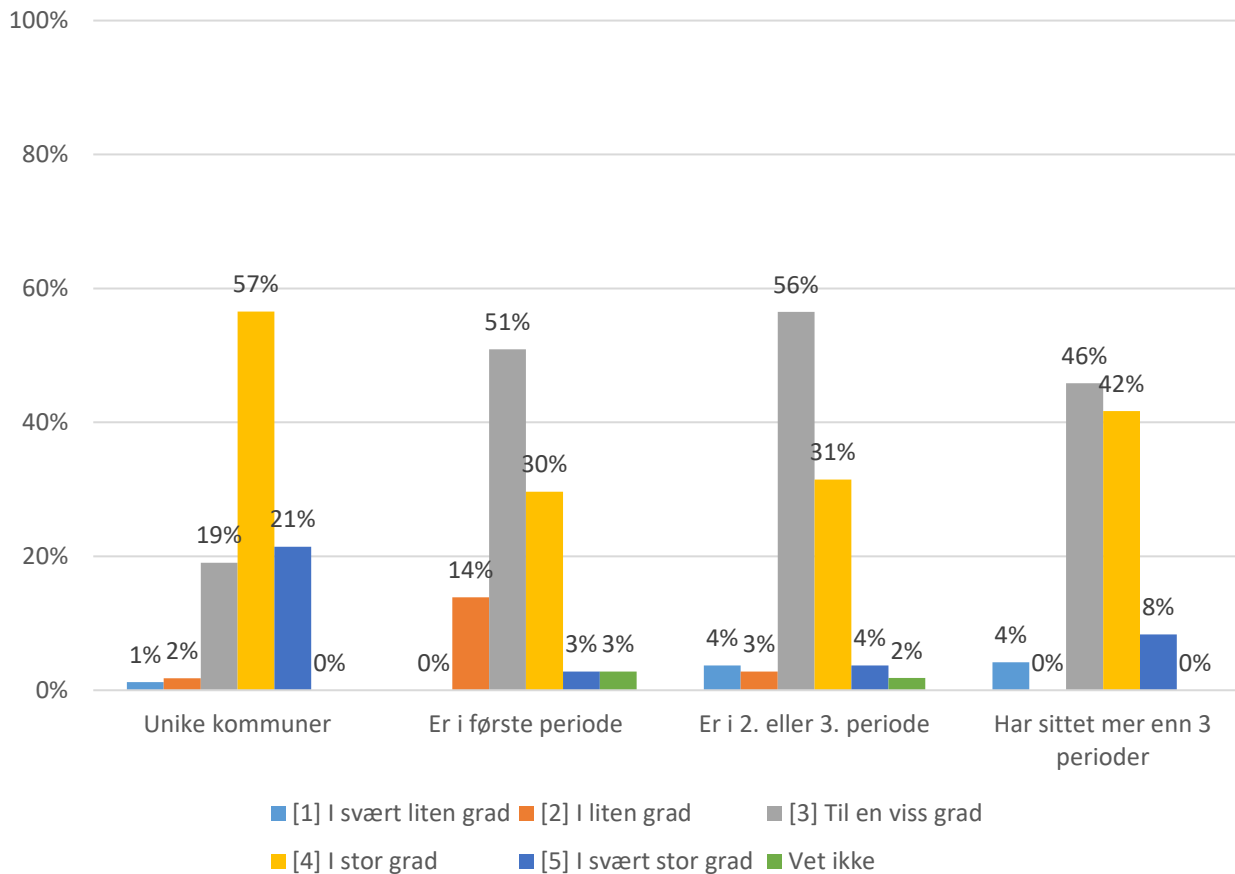
Eldrerådsmedlemmers ansiennitet og unike kommuner

	Unike kommuner	Er i første periode	Er i 2. eller 3. periode	Har sittet mer enn 3 perioder
Antall svar	168	108	108	24
[1] Ikke viktig	1 %	2 %	3 %	4 %
[2] Litt viktig	18 %	18 %	13 %	4 %
[3] Ganske viktig	41 %	38 %	49 %	50 %
[4] Svært viktig	39 %	42 %	34 %	42 %
Vet ikke	0 %	1 %	1 %	0 %
Gjennomsnitt	3,2	3,2	3,2	3,3



I hvilken grad vektlegger kommunen aldersvennlighet i planverket sitt?

Eldrerådsmedlemmers ansiennitet og unike kommuner





I hvilken grad vektlegger kommunen aldersvennlighet i planverket sitt?

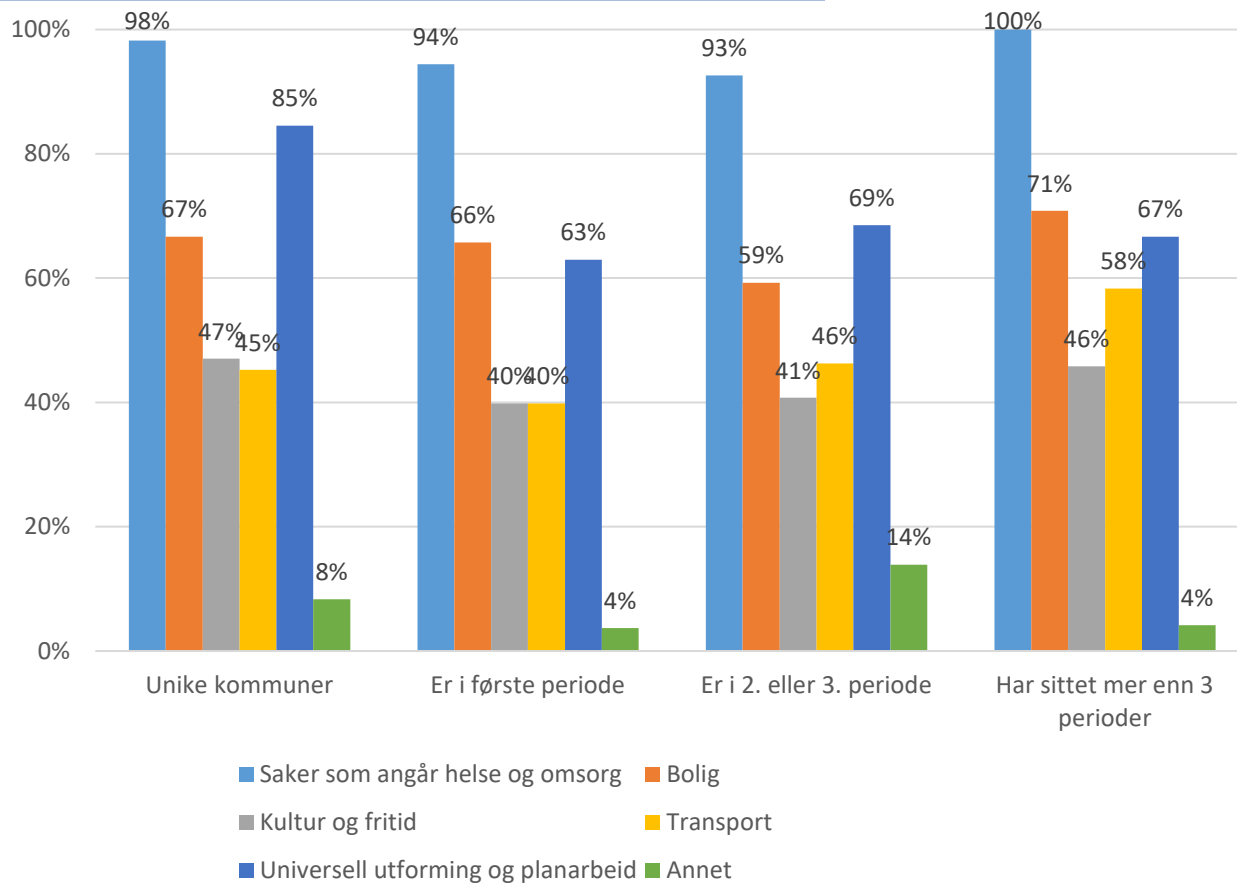
Eldrerådsmedlemmers ansiennitet og unike kommuner

	Unike kommuner	Er i første periode	Er i 2. eller 3. periode	Har sittet mer enn 3 perioder
Antall svar	168	108	108	24
[1] I svært liten grad	1 %	0 %	4 %	4 %
[2] I liten grad	2 %	14 %	3 %	0 %
[3] Til en viss grad	19 %	51 %	56 %	46 %
[4] I stor grad	57 %	30 %	31 %	42 %
[5] I svært stor grad	21 %	3 %	4 %	8 %
Vet ikke	0 %	3 %	2 %	0 %
Gjennomsnitt	4,0	3,2	3,3	3,5



Hvilken opplæring har du fått som medlem av eldrerådet?/Hvilken opplæring har eldrerådet fått tilbud om?

Eldrerådsmedlemmers ansiennitet og unike kommuner





Hvilken opplæring har du fått som medlem av eldrerådet?/Hvilken opplæring har eldrerådet fått tilbud om?

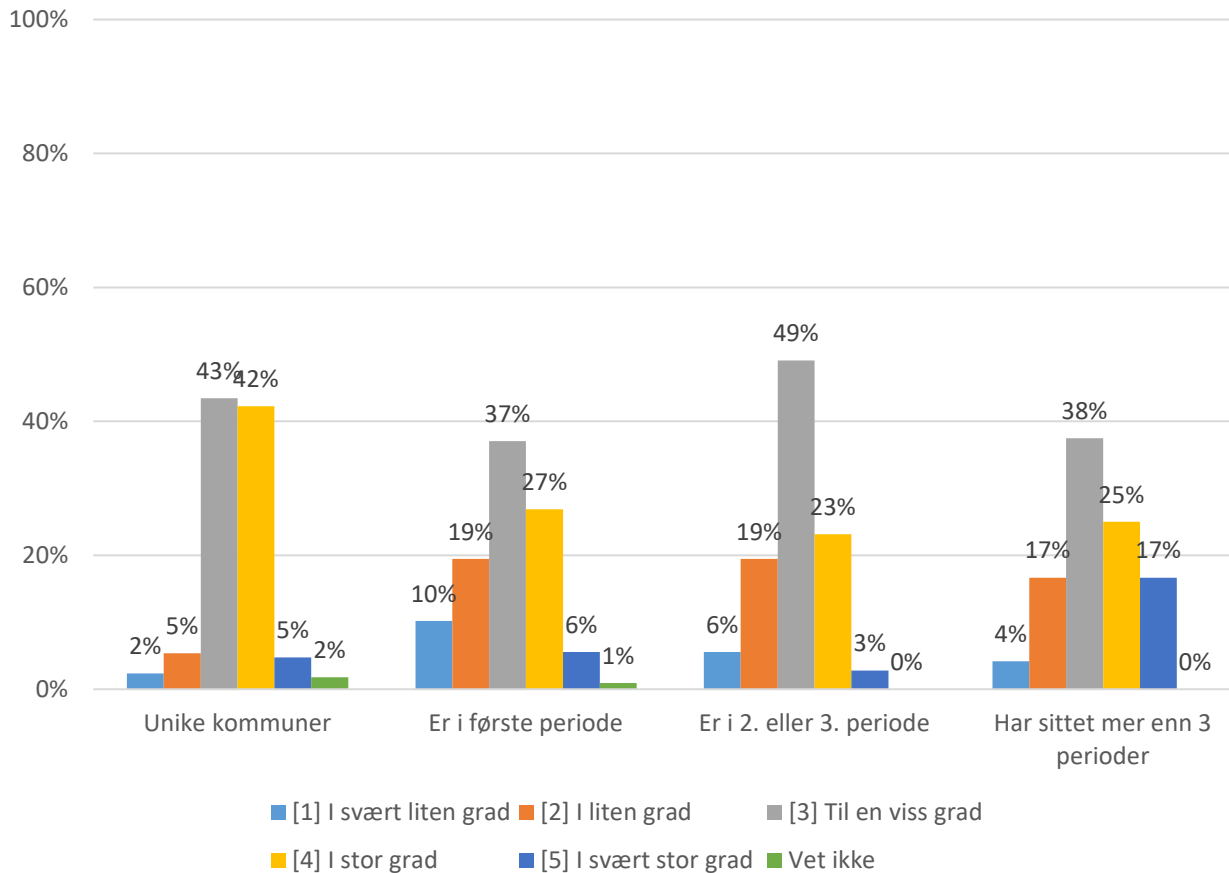
Eldrerådsmedlemmers ansiennitet og unike kommuner

	Unike kommuner	Er i første periode	Er i 2. eller 3. periode	Har sittet mer enn 3 perioder
Antall svar	168	108	108	24
Saker som angår helse og omsorg	98 %	94 %	93 %	100 %
Bolig	67 %	66 %	59 %	71 %
Kultur og fritid	47 %	40 %	41 %	46 %
Transport	45 %	40 %	46 %	58 %
Universell utforming og planarbeid	85 %	63 %	69 %	67 %
Annet	8 %	4 %	14 %	4 %



I hvilken grad opplever du at eldrerådet blir involvert tidlig nok i saksbehandlingen til å kunne påvirke saken?

Elderådsmedlemmers ansiennitet og unike kommuner





I hvilken grad opplever du at eldrerådet blir involvert tidlig nok i saksbehandlingen til å kunne påvirke saken?

Eldrerådsmedlemmers ansiennitet og unike kommuner

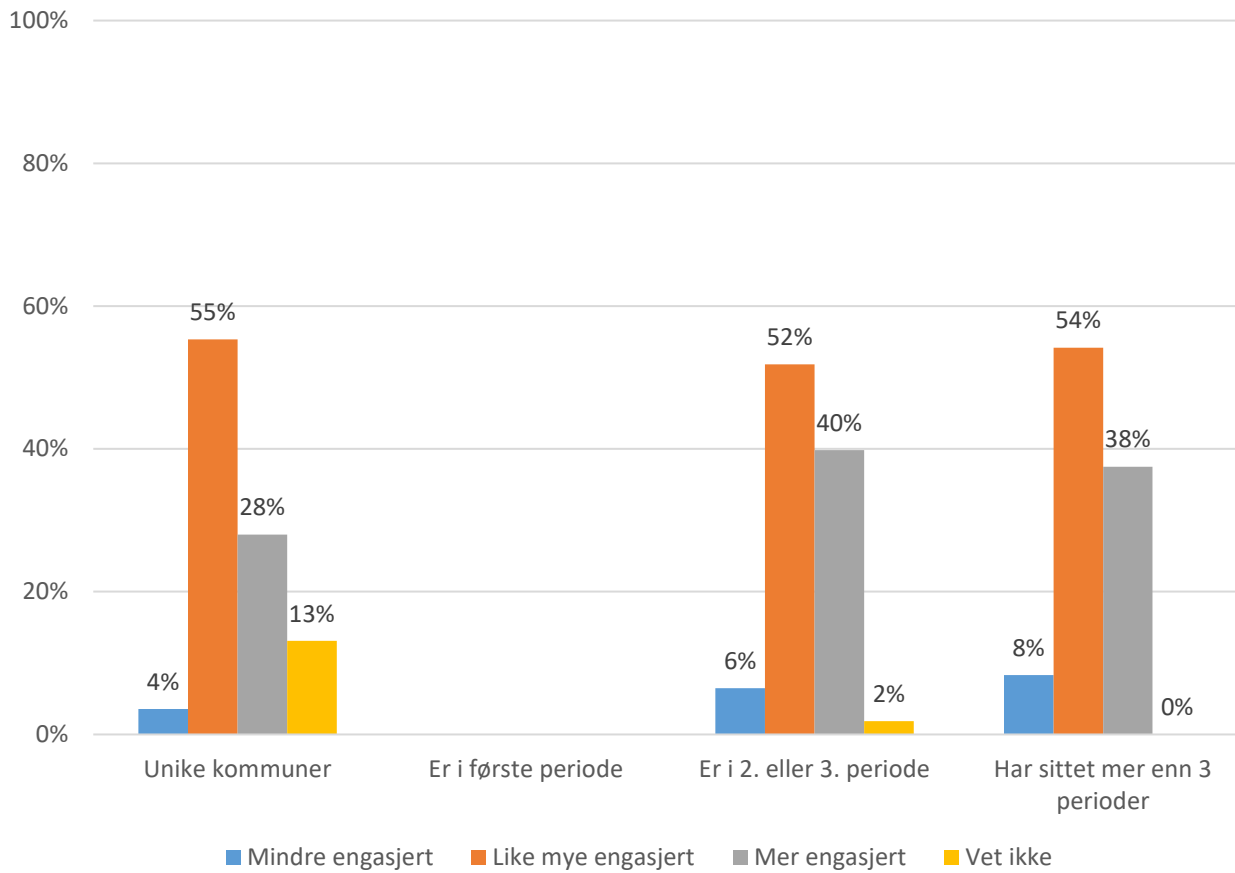
	Unike kommuner	Er i første periode	Er i 2. eller 3. periode	Har sittet mer enn 3 perioder
Antall svar	168	108	108	24
[1] I svært liten grad	2 %	10 %	6 %	4 %
[2] I liten grad	5 %	19 %	19 %	17 %
[3] Til en viss grad	43 %	37 %	49 %	38 %
[4] I stor grad	42 %	27 %	23 %	25 %
[5] I svært stor grad	5 %	6 %	3 %	17 %
Vet ikke	2 %	1 %	0 %	0 %
Gjennomsnitt	3,4	3,0	3,0	3,3



Er eldrerådet mer eller mindre engasjerte i denne perioden enn i forrige periode?

Eldrerådsmedlemmers ansiennitet og unike kommuner

Dette spørsmålet er stilt kommunene og eldrerådsmedlemmer som er i sin 2. periode eller mer.





Er eldrerådet mer eller mindre engasjerte i denne perioden enn i forrige periode?

Eldrerådsmedlemmers ansiennitet og unike kommuner

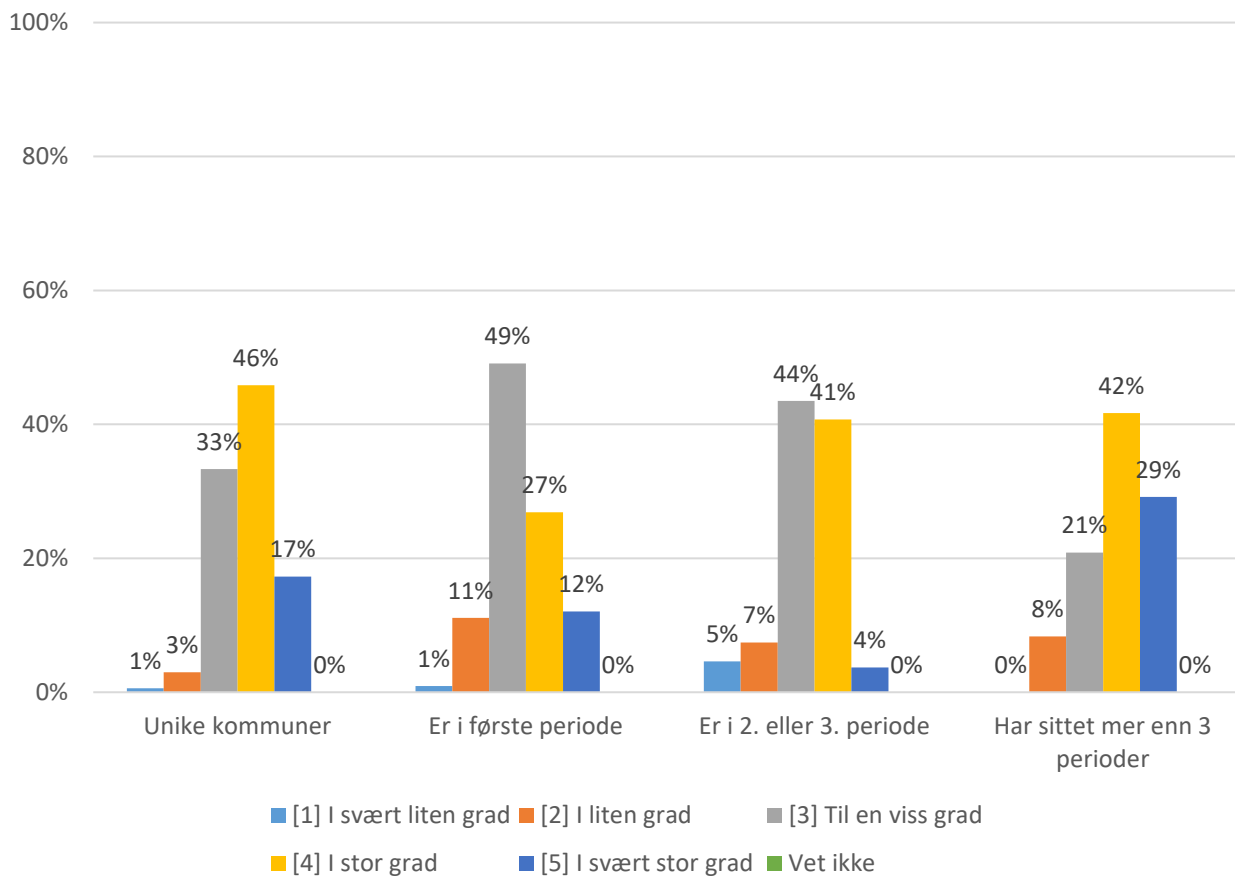
Dette spørsmålet er stilt kommunene og eldrerådsmedlemmer som er i sin 2. periode eller mer.

	Unike kommuner	Er i første periode	Er i 2. eller 3. periode	Har sittet mer enn 3 perioder
Antall svar	168	0	108	24
Mindre engasjert	4 %	0 %	6 %	8 %
Like mye engasjert	55 %	0 %	52 %	54 %
Mer engasjert	28 %	0 %	40 %	38 %
Vet ikke	13 %	0 %	2 %	0 %



I hvilken grad opplever du eldrerådet som en viktig ressurs i og for kommunene?

Elderådsmedlemmers ansiennitet og unike kommuner





I hvilken grad opplever du eldrerådet som en viktig ressurs i og for kommunene?

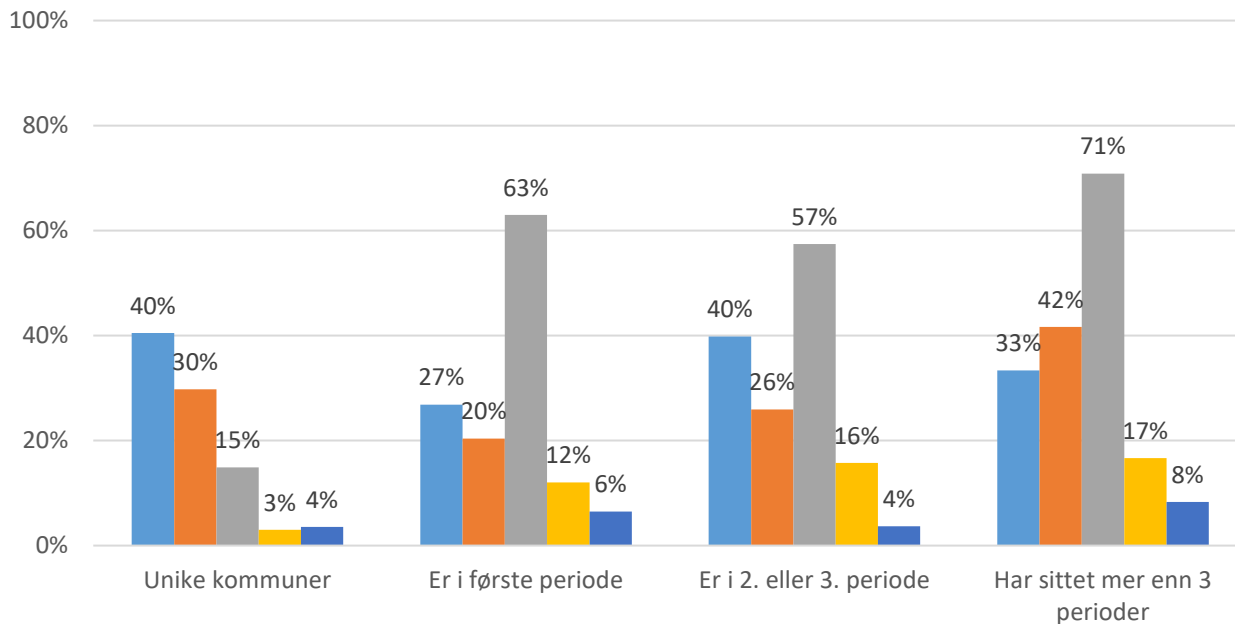
Eldrerådsmedlemmers ansiennitet og unike kommuner

	Unike kommuner	Er i første periode	Er i 2. eller 3. periode	Har sittet mer enn 3 perioder
Antall svar	168	108	108	24
[1] I svært liten grad	1 %	1 %	5 %	0 %
[2] I liten grad	3 %	11 %	7 %	8 %
[3] Til en viss grad	33 %	49 %	44 %	21 %
[4] I stor grad	46 %	27 %	41 %	42 %
[5] I svært stor grad	17 %	12 %	4 %	29 %
Vet ikke	0 %	0 %	0 %	0 %
Gjennomsnitt	3,8	3,4	3,3	3,9



Hvilken opplæring har du fått som medlem av eldrerådet?/Hvilken opplæring har eldrerådet fått tilbud om?

Eldrerådsmedlemmers ansiennitet og unike kommuner



- Egne kurs for eldrerådene i regi av kommunene eller organisasjoner
- Folkevalgte programmet
- Eldrerådskurset i regi av Senteret for et aldersvennlig Norge
- Ingen opplæring
- Annet



Hvilken opplæring har du fått som medlem av eldrerådet?/Hvilken opplæring har eldrerådet fått tilbud om?

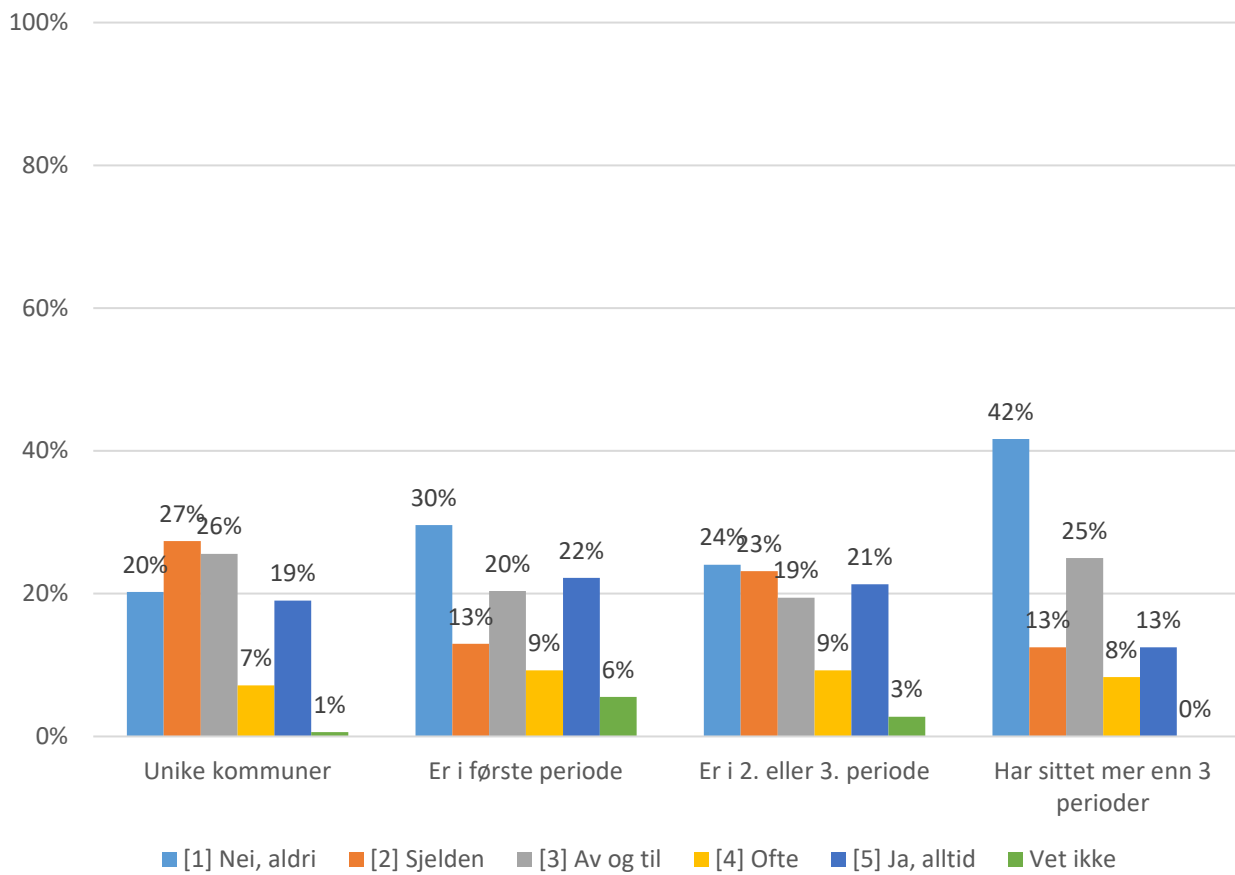
Eldrerådsmedlemmers ansiennitet og unike kommuner

	Unike kommuner	Er i første periode	Er i 2. eller 3. periode	Har sittet mer enn 3 perioder
Antall svar	168	108	108	24
Egne kurs for eldrerådene i regi av kommunene eller organisasjoner	40 %	27 %	40 %	33 %
Folkevalgte programmet	30 %	20 %	26 %	42 %
Eldrerådskurset i regi av Senteret for et aldersvennlig Norge	15 %	63 %	57 %	71 %
Ingen opplæring	3 %	12 %	16 %	17 %
Annet	4 %	6 %	4 %	8 %
Vet ikke	33 %	0 %	0 %	0 %



Gis eldrerådet taletid i den politiske behandling av saker der eldrerådet har kommet med innspill?

Eldrerådsmedlemmers ansiennitet og unike kommuner





Gis eldrerådet taletid i den politiske behandling av saker der eldrerådet har kommet med innspill?

Eldrerådsmedlemmers ansiennitet og unike kommuner

	Unike kommuner	Er i første periode	Er i 2. eller 3. periode	Har sittet mer enn 3 perioder
Antall svar	168	108	108	24
[1] Nei, aldri	20 %	30 %	24 %	42 %
[2] Sjelden	27 %	13 %	23 %	13 %
[3] Av og til	26 %	20 %	19 %	25 %
[4] Ofte	7 %	9 %	9 %	8 %
[5] Ja, alltid	19 %	22 %	21 %	13 %
Vet ikke	1 %	6 %	3 %	0 %
Gjennomsnitt	2,8	2,8	2,8	2,4

VI MÅLER NORGE

NorgesBarometeret AS

Besøksadresse: Kongensgate 6, Oslo
Org.nr.: 890 844 812
www.norgesbarometeret.no

Medlem av Virke og følger Strategi- og analyseforeningens etiske regler